



Cofinanțat de
Uniunea Europeană



Program: Programul Regional Nord-Vest 2021-2027

Obiectiv de politică 4: O Europă mai socială și mai favorabilă incluziunii, prin implementarea Pilonului european al drepturilor sociale

Prioritatea 6: O regiune educată

Obiectiv specific 4.6: Creșterea rolului culturii și al turismului durabil în dezvoltarea economică, incluziunea socială și inovarea socială

APEL DE PROIECTE: PRNV/2024/661/1

Anexa IV

INSTRUCȚIUNI DE COMPLETARE ÎN MYSMIS2021 A CERERII DE FINANȚARE AFERENTĂ APELULUI DE PROIECTE

Acest document reprezintă un îndrumar pentru completarea unei cereri de finanțare în aplicația electronică MySMIS2021 pentru apelul de proiecte **PRNV/2024/661/1**, aferent **Obiectivului de politică O Europă mai socială și mai favorabilă incluziunii, prin implementarea Pilonului european al drepturilor sociale, Priorității O regiune educată, Obiectivului specific Creșterea rolului culturii și al turismului durabil în dezvoltarea economică, incluziunea socială și inovarea socială**, în cadrul Programului Regional Nord-Vest 2021-2027.

Introducerea unui proiect în aplicația MySMIS2021 presupune două etape complementare:

1. Înregistrarea solicitantului. Datele referitoare la solicitant se introduc o singură dată și se vor putea folosi pentru toate proiectele pe care solicitantul va dori să le depună prin aplicația MySMIS2021. Instrucțiunile referitoare la modul de creare a unui cont de utilizator și crearea unei entități juridice, precum și despre identificarea electronică și folosirea semnăturii digitale se regăsesc în manualele și tutorialele privind utilizarea MySMIS2021, disponibile la adresele web: <https://www.fonduri-ue.ro/mysmis-2021> sau <https://regionordvest.ro/implementare/mysmis/>.

Vă recomandăm ca la crearea entității juridice să completați toate secțiunile aferente acestei etape, întrucât veți putea folosi ulterior datele completate fără a mai fi necesar să reveniți la secțiunea inițială.

2. Înregistrarea unei cereri de finanțare (a unui proiect)

După crearea unui cont de utilizator și identificarea unei entități juridice (i.e. solicitantul), veți selecta, dintre apelurile deschise în cadrul diferitelor programe, apelul de proiecte aferent **priorității** identificate mai sus.

În continuare sunt descrise secțiunile unui proiect/unei cereri de finanțare, aplicabile apelului de proiecte menționat, ce trebuie completate în MySMIS2021. Sunt incluse instrucțiuni, recomandări și explicații pentru completarea corectă a datelor solicitate.

Citiți cu atenție instrucțiunile, recomandările și explicațiile incluse în acest document înainte de completarea cererii de finanțare. Nerespectarea acestora poate conduce la respingerea cererii de finanțare conform condițiilor de eligibilitate prevăzute în Ghidul solicitantului sau depunerea proiectului în etapa de evaluare tehnică și financiară.

Pentru acest apel de proiecte aplicația MySMIS2021 permite atașarea, la anumite secțiuni, a unor documente la cererea de finanțare, prin încărcarea fișierelor ce conțin aceste documente.

Conform prevederilor din Ghidul solicitantului, **este obligatorie anexarea documentelor enumerate în Capitolul 7. Completarea și depunerea cererilor de finanțare.**

Pentru unele din anexele la cererea de finanțare, Ghidul solicitantului conține modele standard sau anexe/modele recomandate/orientative.

Toate documentele ce se vor încărca în sistemul informatic MySMIS2021 vor fi salvate în format PDF și semnate digital, conform prevederilor Ghidului solicitantului, la depunerea cererii de finanțare sau în etapa de contractare.

Dimensiunea maximă a unui document încărcat în MySMIS2021 este 50 MB.

La încărcarea în aplicația MySMIS2021, denumiți fiecare fișier în mod corespunzător și sugestiv, conform denumirilor documentelor menționate în Ghidul solicitantului.


Anexele se vor încărca o singură dată la secțiunea **Solicitant**. Pentru atașarea documentelor sunt definite două butoane după cum urmează:

Adaugă document nou – documente specifice secțiunii pentru care autoritatea responsabilă a permis la nivelul apelului de proiecte atașarea de fișiere – **se permite atașarea multiplă de documente.**

Atașează documente din bibliotecă – se vor afișa toate documentele din biblioteca entității care vor avea o coloană prin care să permită bifarea multiplă a acelor documente care vor însoți/fi atașate la cererea de finanțare.

Informațiile din printscreen-uri sunt cu titlu informativ. Vă rugăm să aveți în vedere instrucțiunile de completare pentru fiecare secțiune.



 Adaugă document nou

×


Tip document *

Selectează ...

▼


Acest câmp este obligatoriu.

Fisier *




Trage documentul aici

SAU

Caută fișier 

Extensii acceptate: .PDF

Anulează

 Încarcă

 Atașează document din bibliotecă

×

Entitate juridică *

SC Test NV SRL

×

▼

Documente *

Selectează ...

▼

Anulează

 Încarcă

CUPRINS

INSTRUCȚIUNI DE COMPLETARE ÎN MYSMIS2021 A CERERII DE FINANȚARE AFERENTĂ APELULUI DE PROIECTE	1
1. Solicitant	5
2. Responsabil de proiect/Persoană de contact	9
3. Atribute proiect	10
4. Capacitate solicitant	11
5. Localizare proiect	14
6. Obiective proiect	15
7. Justificare/Context/Relevanță/Oportunitate și contribuția la obiectivul specific	15
8. Caracter durabil al proiectului	17
9. Riscuri	18
10. Grup țintă	19
11. Principii orizontale	19
12. Metodologie de implementare proiect	25
13. Maturitate proiect	25
14. Descriere investiție	27
15. Indicatori de realizare și de rezultat (program)	28
16. Indicatori suplimentari proiect	29
17. Plan de achiziții	29
18. Resurse umane	30
19. Rezultate așteptate/Realizări așteptate	32
20. Activități	32
21. Indicatori de etapă	34
22. Planul de monitorizare al proiectului	36
23. Buget proiect	36
24. Buget – Domeniu de intervenție	38
25. Buget – Formă de sprijin	39
26. Buget – Dimensiune punere în practică teritorială	39
27. Buget – Activitate economică	40
28. Buget – Localizare	41
29. Buget – Teme secundare în cadrul FSE+	42
30. Buget – Dimensiune egalitate de gen	42
31. Buget – Strategii macro-regionale și pentru bazinele maritime	43
32. Criterii evaluare ETF	44
33. Declarație unică	45
34. Validare proiect	45
35. Transmitere proiect	47


1. Solicitant

Toate datele referitoare la identificare, reprezentant legal, sediu social, date financiare, finanțări, descrierea structurii grupului se vor completa accesând meniul din dreapta sus a ecranului, funcția **Entități juridice**. Datele se pot introduce/modifica doar de către reprezentantul legal al solicitantului/împuternicit.



ATENȚIE! Informațiile introduse în meniul Entității juridice a solicitantului se preiau în mod automat în secțiunea Solicitant a fiecărei cereri de finanțare create în MySMIS2021.

Dat fiind acest considerent, este important ca solicitantul să actualizeze datele din profilul său în perioada procesului de evaluare, selecție și contractare în cazul în care intervin modificări asupra documentelor statutare/ informațiilor financiare/ asistenței financiare solicitate/acordate. Totodată, solicitantul trebuie să informeze AM cu privire la modificările respective.

În cazul în care informațiile din meniul Entității juridice au fost modificate după adăugarea unui proiect, la acționarea butonului  informațiile se vor actualiza.

1.1. Date generale

Secțiunea **Solicitant** este completată automat cu datele introduse anterior **Profil → Entități juridice → Date generale/Date de identificare/Reprezentant legal/Sediu social**.

Informații generale			Sincronizează
Date de identificare	Reprezentant legal	Sediu social	
Denumire SC Test NV SRL	Funcția în cadrul entității juridice Administrator	Strada Calea Dorobantilor	
Tipul organizației Întreprindere mică	Nume Bogariu	Informații extra -	
Este întreprindere IMM Da	Prenume Raul	Țara România	
Cod fiscal 123456789	Data nașterii 1986-12-05	Județ Cluj	
Nr. înregistrare 1234	CNP 1001205203623	Localitate Municipiul Cluj-Napoca	
Registru Registrul comerțului	Telefon 0744222843	Cod Postal 400117	
Cod CAEN principal 5610	E-mail raul.bogariu@test.ro	Telefon 0744222843	
Data înființării 2023-05-01		E-mail raul.bogariu@nord-vest.ro	
Înregistrat în scopuri de TVA Da		Pagina Web https://regionordvest.ro/	

Datele cu privire la identificarea solicitantului, a reprezentantului legal și a sediului social sunt obligatorii. Datele trebuie să fie corelate cu cele din documentele statutare.

Organizație – selectați categoria **specifică apelului de proiecte din nomenclator**. În cazul în care proiectul se realizează în parteneriat, funcția se completează de către lider și fiecare membru al parteneriatului (de către reprezentanți sau împuterniciți). La tipul entității se va selecta **entitate de drept public** (da).

A se vedea prevederile Ghidului solicitantului cu privire la eligibilitatea solicitantului și partenerilor, acolo unde este cazul

Înregistrat în scopuri de TVA – selectați DA sau NU.

Reprezentantul legal al solicitantului – este persoana care are dreptul, conform actelor constitutive, să reprezinte organizația și să semneze în numele acesteia.

În ceea ce privește reprezentantul legal, datele de identificare ale acestuia trebuie să corespundă cu documentul de identificare ce va fi anexat.

1.2. Structura grupului

Secțiunea se completează automat prin preluarea datelor introduse în secțiunea **Entitate juridică**.

Se aplică proiectelor depuse în parteneriat.

Structură grup Sincronizează

Descriere
dasgsgfhgf

1.3. Date financiare

Conturi bancare

Sincronizează

IBAN	Banca	Sucursala	SWIFT	Descriere	Acțiuni
RO66INGB00009999165324245	ING	Cluj-Napoca	INGBROBUXXX	AVIATOR POPISTEANU, 54A	

Exerciții financiare

Sincronizează

Data începerii	Data încheierii	Număr mediu de salariați	Cifra de afaceri	Active totale	Venituri totale	Capital social subscris	Capital social propriu	Profit NET	Profit în exploatare	Venituri cercetare	Cheltuieli cercetare	Acțiuni
31-05-2023	31-05-2024	12	12	-	-	-	-	-	-	-	-	
24-05-2021	24-05-2022	5	1000000	100000	50000	10000	100	100	100	100	100	
10-03-2022	10-03-2023	10	100000	5000000	100000000	-	-	-	-	-	-	










Secțiunea va conține datele de identificare ale conturilor bancare ce se preconizează a fi utilizate în cadrul proiectului. În acest sens, vă rugăm să consultați Manualul beneficiarului.

De asemenea, secțiunea va conține datele din bilanțul contabil pentru ultimul exercițiu financiar încheiat vizat de Administrația financiară, inclusiv contul de rezultat patrimonial, contul de execuție

bugetară în cazul unităților administrativ-teritoriale (autorităților administrației publice), inclusiv al partenerilor, după caz, dacă aceștia au obligații financiare în proiect.

1.4. Finanțări

1.4.1. Asistență acordată anterior

Asistență acordată anterior												Sincronizează
Inclusă în PDF	Complementaritate finanțare	Cod SMIS	Titlu	Nr. întreg. contract	Data începerii	Data finalizare	Entitate finanțatoare	Data semnare	Valoare totală proiect	Eligibil proiect	Eligibil beneficiar	Acțiuni
Nu	Nu	12345	fgdgd	1445	31-05-2023	-	Uniunea Europeană	31-05-2023	-	-	-	  
Nu	Nu	12366	Test	1445	14-05-2019	25-11-2021	Uniunea Europeană	23-05-2020	5.000.000 RON	4.500.000 RON	500.000 RON	  
Nu	Nu	12256	Proiect Test	1166	12-05-2017	07-04-2022	Guvernul României	09-05-2018	500.000 RON	450.000 RON	-	  

Completați datele pentru maximum 5 proiecte ale entității solicitante, care sunt complementare/au un caracter integrat cu investiția propusă, finanțate din fonduri publice în perioada de programare curentă sau din POR 2014-2020. Proiectele vor fi enumerate în ordinea descrescătoare a anului calendaristic în care s-a semnat contractul de finanțare.


Eligibil Proiect = contribuție finanțator + buget de stat + contribuție eligibilă beneficiar

Eligibil Beneficiar = contribuție finanțator + buget de stat + contribuție eligibilă beneficiar (afărentă membrului dacă proiectul a fost implementat în parteneriat)


Nerambursabil Beneficiar = contribuție finanțator + buget de stat (afărentă membrului dacă proiectul a fost implementat în parteneriat sau afărentă beneficiarului, dacă a fost un singur beneficiar)

NOTĂ: În cazul în care proiectul a avut un singur beneficiar, se va introduce aceeași sumă în coloanele **Eligibil Proiect** și **Eligibil Beneficiar**.

Se poate modifica doar de către reprezentantul legal/împuternicit.

ATENȚIE! În zona „**Asistență acordată anterior**” din secțiunea „**Solicitant**” beneficiarul are posibilitatea să selecteze prin acționarea butonului  proiectele care vor apărea în PDF-ul cererii de finanțare și proiectele care sunt complementare cu cererea de finanțare depusă.

Informațiile vor fi introduse manual la definirea entității juridice. Pentru a prelua informația în această secțiune se apasă butonul  .



Modifică asistență acordată anterior
×

Inclusă în pdf *



☐ DA
 ☒ NU

Complementariate finanțare *

☐ DA
 ☒ NU


Modifică

1.4.2. Asistență solicitată

Asistență solicitată						Sincronizează
Titlu	Nr. de înregistrare al solicitării	Data depunerii	Entitate finanțatoare	Valoare totală proiect	Eligibil proiect	Acțiuni
Dosar	23243	31-05-2023	13	-	-	 
Test 2	1111	28-05-2022	13	3.000.000 RON	2.800.000 RON	 
Test	Test	08-05-2023	13	1.000.000 RON	30.000 RON	 



Dacă este cazul, completați cu informații despre finanțările solicitate, pentru care nu a fost încă emisă o decizie privind finanțarea, punând accentul pe prezentarea proiectelor pentru care există o complementaritate a activităților cu prezenta Cerere de finanțare.

Se vor menționa maxim 5 proiecte pentru care a fost solicitată finanțare iar proiectele se află în procesul de evaluare, selecție, contractare (nefiind emisă o decizie privind finanțarea). Se va preciza inclusiv stadiul acestora. Proiectele vor fi enumerate în ordinea descrescătoare în care acestea au fost depuse spre finanțare.

Pentru fiecare proiect introdus în tabelul de mai sus se va realiza o scurtă descriere a acestuia, a obiectivelor și rezultatelor acestuia.

1.5. Ajutoare de stat







Se vor prelua datele introduse în meniul Entității juridice la secțiunea Ajutoare de stat.

Ajutor de stat								Sincronizează
Cod SMIS	Denumire proiect finanțat	Tip act de aprobare a ajutorului	Denumire act de aprobare a ajutorului	Data semnării actului	Categorie ajutoare	Valoare ajutor de stat acordat	Valoare ajut	Acțiuni
12344	Activitate 1	Act	Contract	31-05-2023	ajutoare de minimis acordate întreprinderilor unice	100 RON	50 EUR	
15589	Proiect 2	Act	Contract	17-05-2021	ajutoare de minimis acordate întreprinderilor unice	250.000 RON	50.000 EUR	
2344	Proiect POR	Act	Ajutor de minimis	02-05-2022	ajutoare de minimis acordate întreprinderilor unice	10.000 RON	500 EUR	





1.6. Bibliotecă documente





Această secțiune se definește în meniul Entității juridice și este utilă în cazul în care se introduc mai multe proiecte de același solicitant pentru a utiliza documentele specifice entității fără a fi necesară reîncărcarea acestora la fiecare depunere de proiect. Se recomandă ca în această secțiune să se încarce documente generale care sunt necesare în diverse module ale aplicației. Astfel de documente pot fi:

- Documente statutare;
- Situații financiare;
- Documentul de identificare a reprezentantului legal etc.


Bibliotecă documente				 Încarcă
Denumire	Tip	Data încărcare	Acțiuni	
FormularInscriereEntitateJuridica_2023-05-10_12-06-19.pdf	Formular înscriere entitate juridică	10-05-2023 12:07		 
Anexa 1	ONRC. Certificat constatator	10-05-2023 12:19		 

2. Responsabil de proiect/Persoană de contact

Pentru adăugarea de date precum nume, telefon și email se apasă butonul . Datele introduse se salvează de la butonul  Modifică. Pentru editarea sau ștergerea informațiilor introduse se apasă butonul  pentru editare și  pentru ștergere.

Responsabil de proiect		 
Nume	Prenume	
-	-	
Numere de telefon	Adrese de email	
-	-	
Persoană de contact		 
Nume	Prenume	
-	-	
Numere de telefon	Adrese de email	
-	-	


Responsabil de proiect – completați cu datele persoanei responsabile din partea solicitantului cu implementarea prezentului proiect (managerul de proiect).

Persoana de contact – în cazul în care persoana de contact este aceeași cu responsabilul de proiect, se apasă butonul Precompletează , în caz contrar se completează manual numele, prenumele, numărul de telefon și adresa de e-mail ale persoanei de contact.

ATENȚIE! Numărul de telefon și adresa de e-mail ale responsabilului de proiect/persoanei de contact sunt vizibile în câmp doar după acționarea tastei Enter (de la tastatură).

3. Atribute proiect

Se bifează câmpurile cu datele proiectului și se apasă butonul  .

 Modifică secțiune atribute proiect ×

Proiect de importanță strategică *

☐ DA

☒ NU

Proiectul figurează în tipul de acțiuni de importanță strategică *

☐ DA

☒ NU

Proiect finalizat *

☐ DA

☒ NU

Sprijinul public va constitui ajutor de stat *

☐ DA

☒ NU

Proiectul este în cadrul unei structuri PPP *

☐ DA

☒ NU

Proiectul este generator de venit *

☐ DA

☒ NU

Proiectul este asociat cu site-ul Natura2000 *

☐ DA

☒ NU

Contribuție la strategii de dezvoltare integrată teritorială (ITI) *

☐ DA

☒ NU

Proiectul contribuie la îndeplinirea condițiilor favorizante *

☐ DA


☒ NU

Proiect național *

☐ DA

☒ NU

Anulează

 Modifică

Proiect de importanță strategică – câmp obligatoriu. Se bifează NU.

Proiectul figurează în tipul de acțiuni de importanță strategică – câmp obligatoriu. Se bifează NU.

Proiect finalizat – câmp obligatoriu. Se bifează NU.

Sprijinul public va constitui ajutor de stat – câmp obligatoriu. Se bifează DA.

Proiectul este în cadrul unei structuri PPP – câmp obligatoriu. Se bifează NU.

Proiectul este generator de venit – câmp obligatoriu. Se bifează DA/NU, în funcție de specificul proiectului.

Proiectul este asociat cu situl Natura 2000 – câmp obligatoriu. Se bifează DA/NU.


Toate proiectele care presupun construcții sau activități în interiorul sau în proximitatea siturilor Natura 2000 vor avea în vedere **să nu producă impact negativ semnificativ**.

Contribuție la strategii de dezvoltare integrată teritorială (ITI) – câmp obligatoriu. Se bifează NU.


Proiectul contribuie la îndeplinirea condițiilor favorizante – câmp obligatoriu. Se bifează NU.

Proiect național – câmp obligatoriu. Se bifează NU.

4. Capacitate solicitant

Se completează câmpurile funcției cu datele proiectului și se apasă butonul  .

În cazul în care proiectul se implementează în parteneriat, se completează atât pentru lider, cât și pentru fiecare membru al parteneriatului informațiile relevante, după caz, din punct de vedere al capacității administrative-operaționale/financiare/tehnice ale partenerilor.

 Modifică capacitate solicitant ×

Sursă de cofinanțare! *

Buget local × ▼

Categorie de beneficiar *

unitate administrativ teritorială nivel local × ▼

Calitatea entității în proiect (opțional)

Solicitant × ▼

Cod CAEN relevant (opțional)

Selectează ... ▼

Capacitate administrativă (opțional)

Caractere rămase: 3500/3500

Capacitate financiară (opțional)

Caractere rămase: 3500/3500


Capacitate tehnică (opțional)

Caractere rămase: 3500/3500

Capacitate juridică (opțional)

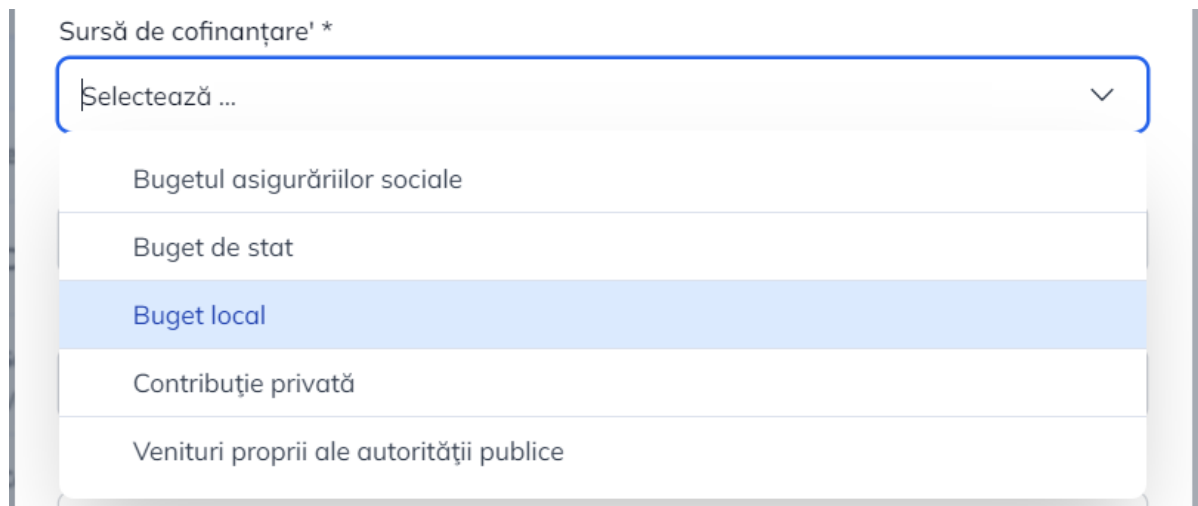
Caractere rămase: 3500/3500

Anulează

 Modifică

Sursa de cofinanțare – selectați varianta aplicabilă acestui apel de proiecte: contribuție privată.

A se vedea prevederile Ghidului solicitantului cu privire la limitele minime și maxime acceptabile în cadrul prezentului apel de proiecte



Sursă de cofinanțare' *

Selectează ...

- Bugetul asigurărilor sociale
- Buget de stat
- Buget local**
- Contribuție privată
- Venituri proprii ale autorității publice

Categorie beneficiar – se alege din lista predefinită la apelul de proiecte.

Calitatea entității în proiect – se alege din lista predefinită la apelul de proiecte.

Cod CAEN relevant – se completează cu codul CAEN relevant pentru investiția propusă (se selectează unul dintre codurile CAEN conform anexei la schema de ajutor de stat și de minimis aplicabilă).

Se vor completa următoarele secțiuni făcând referire la capacitatea de a asigura resursele necesare (umane și materiale) pentru acoperirea investițiilor planificate, a mentenanței și întreținerii investiției; resursele umane sunt clar definite, solicitantul a mai gestionat proiecte similare finanțate din fonduri publice, după caz:

Capacitate administrativă/operatională

Descrieți capacitatea operațională a solicitantului care cuprinde resursele umane suficiente și necesare pentru implementarea proiectului, experiența relevantă a solicitantului în gestionarea fondurilor.

În cazul în care nu intenționați să contractați managementul proiectului, precizați numărul persoanelor implicate/avute în vedere pentru managementul proiectului, poziția, atribuțiile și rolul fiecărui membru din echipa de proiect.

Se vor menționa, după caz, existența unor mecanisme instituționale precum unitatea de implementare a proiectului (UIP) capabilă să implementeze și să deruleze proiectul și, dacă este posibil, se va include organigrama propusă pentru implementarea și derularea proiectului. În cazul în care echipa de proiect a fost stabilită, se vor anexa CV-urile membrilor echipei de proiect și fișele de post.

Se recomandă ca echipa de implementare a proiectului să fie formată din cel puțin 2 persoane cu atribuții legate de managementul tehnic și financiar al proiectului.

Se vor detalia aspectele care vor fi punctate în evaluarea tehnică și financiară, făcându-se mențiuni distincte pentru perioada de implementare și cea de durabilitate, după cum urmează:

- Resursele materiale și umane (echipa de proiect) sunt clar definite și sunt adecvate pentru implementarea proiectului. Echipa de proiect propusă are experiența, competențele profesionale și calificările necesare pentru managementul proiectului. *(pentru perioada de implementare)*
- Solicitantul identifică aspectele referitoare la sustenabilitatea instituțională (structura funcțională destinată managementului) și operațională.
- Solicitantul identifică și detaliază posibilele riscuri în implementarea proiectului iar mecanismele de gestionare sunt clar definite și corespunzătoare. Obiectivele proiectului sunt clare și pot fi atinse în perspectiva realizării proiectului. Activitățile proiectului sunt clar identificate și detaliate și strâns corelate în cadrul calendarului de realizare, cu atribuțiile membrilor echipei de proiect și cu planificarea achizițiilor publice. Planificarea activităților (claritatea și fezabilitatea planului de acțiune al proiectului) este logică și fezabilă din perspectiva realizării acesteia. Rezultatele proiectului și indicatorii de realizare sunt corelați cu activitățile și țintele stabilite și sunt fezabile. Rezultatele sunt formulate în termeni cuantificabili, măsurabili și verificabili. *(pentru perioada de durabilitate)*

Capacitate financiară

În această secțiune se vor furniza informații referitoare la capacitatea financiară a solicitantului pentru implementarea proiectului, care să argumenteze că acesta este în măsură să garanteze lichiditățile necesare pentru o finanțare adecvată a proiectului, astfel încât să se asigure implementarea cu succes a acestuia și funcționarea sa în viitor, în plus față de celelalte activități ale sale.

În cazul în care proiectul se implementează în parteneriat, se vor introduce informații pentru fiecare dintre partenerii care au contribuție financiară în proiect.

Se vor detalia aspectele care vor fi punctate în evaluarea tehnică și financiară, după cum urmează:

- Sustenabilitatea financiară este demonstrată prin fluxuri de numerar nete cumulate pozitive pe durata întregii perioade de referință luate în considerare, demonstrând că entitatea nu întâmpină riscul unui deficit de numerar (lichidități) care să pună în pericol realizarea sau operarea investiției. La determinarea fluxului de numerar net s-au luat în considerare toate costurile (eligibile și neeligibile) și toate sursele de finanțare (atât pentru investiție, cât și pentru operare și funcționare), inclusiv veniturile generate de proiect. Proiecțiile veniturilor și cheltuielilor de operare sunt realiste, suficient justificate, fundamentate pe date corecte și surse verificabile.

Capacitate tehnică


Se vor detalia aspectele care vor fi punctate în evaluarea tehnică și financiară, după cum urmează:



- Solicitantul dovedește capacitatea de a asigura menținerea, întreținerea, funcționarea și exploatarea investiției după încheierea proiectului și încetarea finanțării nerambursabile, pe toată durata de valabilitate a contractului de finanțare.

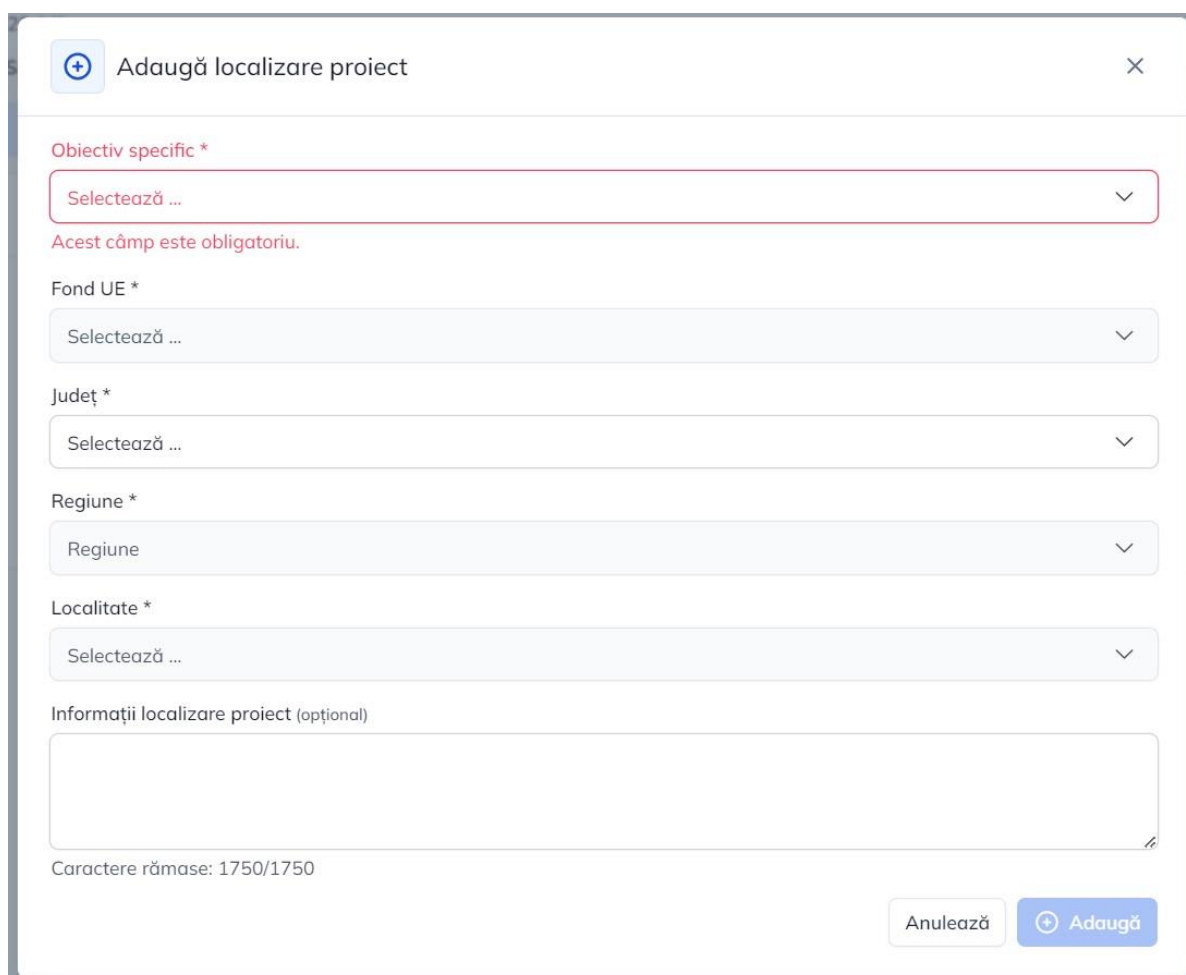
Capacitate juridică

Nu este obligatoriu de completat în cadrul prezentului apel de proiecte.

5. Localizare proiect

Pentru adăugarea de date precum județ, localitate și informații proiect se apasă butonul  .

Pentru editarea sau ștergerea informațiilor introduse se apasă butonul  (pentru editare) și  (pentru ștergere).



Formularul are titlul "Adaugă localizare proiect" și un buton de închidere în colțul din dreapta sus. Conține următoarele câmpuri:

- Obiectiv specific ***: Un meniu derulant cu opțiunea "Selectează ...". Sub câmp este scris în roșu: "Acest câmp este obligatoriu."
- Fond UE ***: Un meniu derulant cu opțiunea "Selectează ...".
- Județ ***: Un meniu derulant cu opțiunea "Selectează ...".
- Regiune ***: Un meniu derulant cu opțiunea "Regiune".
- Localitate ***: Un meniu derulant cu opțiunea "Selectează ...".
- Informații localizare proiect (opțional)**: Un câmp de text mare.

La baza formularului este indicat numărul de caractere rămase: 1750/1750. În colțul din dreapta jos sunt butonurile "Anulează" și "Adaugă".

Completați datele de identificare a locului de implementare a proiectului.

Selectați din nomenclator **Obiectivul specific**, **Fondul UE**, **Județul**, **Localitatea**.

Câmpul **Regiune** se completează automat.



Completați câmpul **Informații localizare proiect** pentru locul de implementare cu numărul/numerele cadastral/cadastrale și suprafața terenului pe care se realizează investiția, precum și cu adresa poștală exactă pentru fiecare imobil inclus în proiect. În cazul în care pe terenul respectiv (locul de implementare) există mai multe construcții, se vor menționa care sunt construcțiile pe care se va interveni prin proiect. Se va menționa și tipul și numărul documentului care atestă dreptul de proprietate publică/privată al solicitantului asupra imobilului/imobilelor pe care se realizează investiția, precum și, dacă este cazul, modificările și completările ulterioare la respectivul document.

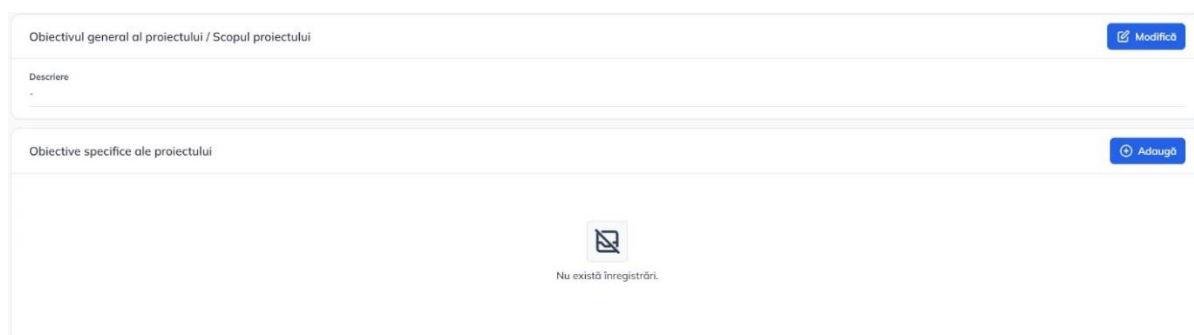
Dacă proiectul se implementează pe o arie mai largă, care străbate mai multe județe sau localități, se vor menționa județele/localitățile.

6. Obiective proiect

Pentru adăugarea de date precum **Descriere obiective specifice ale proiectului** se apasă butonul



. Pentru editarea sau ștergerea informațiilor introduse se apasă butonul  (pentru editare) și  (pentru ștergere).




Obiectivul general al proiectului/Scopul proiectului – se va prezenta și descrie obiectivul general al proiectului.

Obiective specifice ale proiectului – se vor identifica un număr maxim de 3 obiective specifice ale proiectului de investiție. Atingerea tuturor obiectivelor specifice ar trebui să asigure atingerea obiectivului general al proiectului. Obiectivele trebuie să fie formulate clar, trebuie să fie cuantificabile și în strânsă corelare cu activitățile și rezultatele prevăzute a se realiza.

De regulă, obiectivele specifice sunt atinse ca urmare a realizării unei activități/unui set de activități (componente) din cadrul proiectului, în timp ce atingerea obiectivului general este o consecință a îndeplinirii obiectivelor specifice.

7. Justificare/Context/Relevanță/Oportunitate și contribuția la obiectivul specific

Se completează câmpul funcției cu datele proiectului și se apasă butonul  .

Modifică justificare context

Justificare și Context *

Test

Caractere rămase: 10496/10500

Anulează

Modifică

Modifică relevanță

Referitoare la proiect *

Test

Caractere rămase: 3496/3500

Referitoare la SUERD (opțional)

Caractere rămase: 3500/3500

Aria prioritară SUERD (opțional)

Selectează ...

Referitoare la alte strategii (opțional)

Caractere rămase: 3500/3500

Strategii relevante (opțional)

Selectează ...

Anulează

Modifică

În tab-ul **Justificare și Context** se completează informații precum:

- modul în care proiectul se încadrează în strategia locală, județeană sau regională/națională 2021-2027;
- modul în care proiectul se corelează cu alte proiecte finanțate din fonduri publice/private în regiune/județ/la nivel național;
- principalele probleme care justifică intervențiile;
- probleme legate de guvernanta în domeniu care justifică necesitatea/oportunitatea proiectului;
- contextul promovării proiectului, precum și complementaritatea cu alte proiecte finanțate din fonduri europene sau alte surse;
- date generale privind investiția propusă;

- componentele, activitățile investiției și modul în care se adresează problemelor și nevoilor identificate în această secțiune;
- aspecte detaliate legate de localizarea proiectului care justifică alegerea locației/soluției propuse.

Se vor include inclusiv informații necesare pentru calcularea indicatorilor și notarea următoarelor subcriterii din grila de evaluare tehnică și financiară: **Capacitatea de cazare a taberelor de elevi și preșcolari care beneficiază de sprijin; Indicele mediu anual de utilizare a capacității de cazare a taberelor de elevi și preșcolari care beneficiază de sprijin; Numărul de activități FSE+ prevăzute în proiect; Numărul persoanelor care vor participa la activitatea/activitățile FSE+; Procentul elevilor și preșcolarilor marginalizați care utilizează infrastructura de tip tabără raportat la numărul total de elevi și preșcolari care utilizează infrastructura de tip tabără; Proiectul este propus în unități administrativ-teritoriale care includ zone marginalizate.**

În tab-ul **Relevanță** se completează câmpurile:

Referitoare la proiect – se poate completa cu informații despre relevanța proiectului.

Referitoare la SUERD – această subsecțiune nu face obiectul prezentului apel de proiecte.

Aria prioritară SUERD – această subsecțiune nu face obiectul prezentului apel de proiecte.

Referitoare la alte strategii – argumentați, pe scurt, relevanța **Strategiei teritoriale 2021-2027** în baza căreia se realizează proiectul propus.

Strategii relevante – se selectează din nomenclator una sau mai multe strategii pentru care proiectul este relevant, dacă este cazul.

8. Caracter durabil al proiectului

Se vor completa următoarele câmpuri:

Descriere/Valorificarea rezultatelor: se va preciza modul în care proiectul se va auto-susține financiar după încetarea finanțării solicitate prin prezenta cerere de finanțare, capacitatea de a asigura operarea, întreținerea și menținerea investiției după finalizare (entități responsabile, fonduri, activități, orizont de timp).




Transferabilitatea rezultatelor: se va completa cu informații relevante, dacă este cazul.

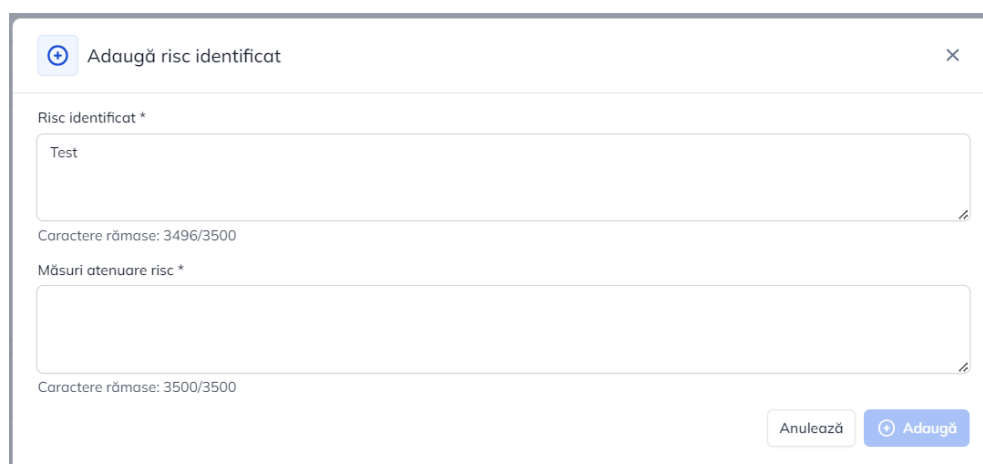
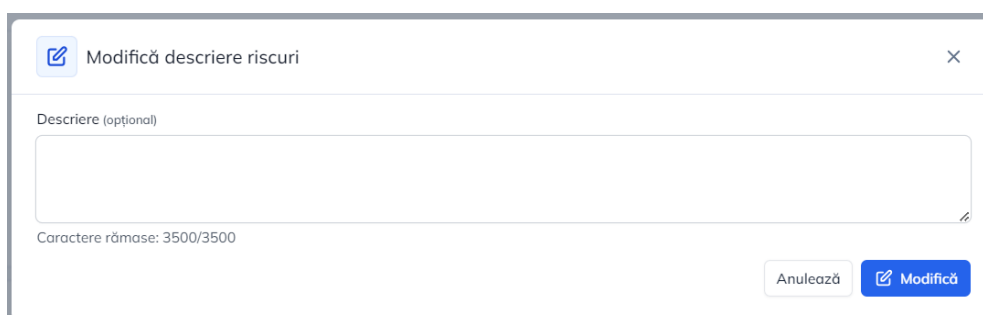
Furnizează informații cu privire la toate acordurile instituționale relevante cu părți terțe pentru implementarea proiectului și exploatarea cu succes a facilităților care au fost planificate și, eventual, încheiate: se va completa cu informații relevante, dacă este cazul.

Oferă detalii cu privire la modul în care va fi gestionată infrastructura după încheierea proiectului (și anume, numele operatorului, metode de selecție – administrare publică sau concesiune, tip de contract etc.): se va completa cu informații relevante, dacă este cazul.

Exploatare infrastructură (Descrierea utilizării optime a infrastructurii): se va completa cu informații relevante, dacă este cazul.

9. Riscuri


Pentru adăugarea de date se apasă butonul . Pentru editarea sau ștergerea informațiilor introduse se apasă butonul  (pentru editare) și  (pentru ștergere).



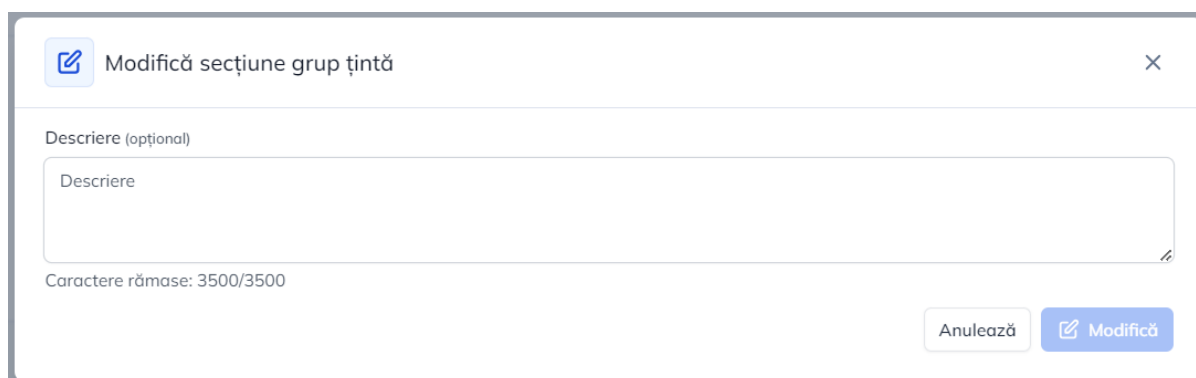
Se vor detalia constrângerile și riscurile legate de implementarea proiectului și operarea investiției, precum și măsurile de contracarare a acestora.

Se vor identifica riscurile pentru îndeplinirea, de exemplu, a indicatorilor, a rezultatelor, a atingerii obiectivelor, pentru organizarea procedurilor de achiziție, măsurile de contracarare a lor, precum și un plan de contingență prevăzut pentru situația în care apar aceste riscuri.

10. Grup țintă

Se completează câmpul funcției cu datele proiectului și se apasă butonul  .

Se vor include inclusiv informații necesare pentru etapa de evaluare tehnică și financiară.



Forma de modificare a secțiunii grup țintă. Titlul este "Modifică secțiune grup țintă". Are un câmp de descriere opțional cu placeholder-ul "Descriere" și o limită de caractere de 3500/3500. În partea de jos sunt butoanele "Anulează" și "Modifică".

Enumerați categoriile de entități (persoane fizice, persoane juridice) care vor beneficia de rezultatele proiectului ca urmare a implementării și funcționării investiției ce face obiectul acestei cereri de finanțare.

Identificați beneficiarii direcți, respectiv indirecți și beneficiile acestora, ca urmare a realizării investiției. Corelați informațiile cu secțiunile relevante din cadrul cererii de finanțare și a anexelor acesteia.


ATENȚIE! Informațiile cuprinse în această subsecțiune trebuie corelate cu datele fundamentate prin informații INS, documentație tehnică anexată etc.

11. Principii orizontale

Se completează câmpurile funcției cu datele proiectului și se apasă butonul  .

Se vor include inclusiv informații necesare pentru etapa de evaluare tehnică și financiară.

Cuprinde tab-urile „Egalitate de șanse”, „Dezvoltare durabilă”, „Imunizare la schimbările climatice” și „Principiul DNSH” (a se vedea capitolul 3.16 din Ghidul solicitantului).


Modifică secțiune Egalitate de șanse
×

Egalitate de gen (opțional)

Egalitate de gen

Caractere rămase: 3500/3500

Nediscriminare (opțional)

Nediscriminare

Caractere rămase: 3500/3500

Accesibilitate pentru persoane cu dizabilități (opțional)

Accesibilitate pentru persoane cu dizabilități


Caractere rămase: 3500/3500

Schimbări demografice (opțional)

Schimbări demografice

Caractere rămase: 3500/3500

Anulează

 **Modifică**

Egalitate de șanse

Specificați în clar modul în care proiectul implementează măsuri în ceea ce privește egalitatea de șanse, egalitatea de gen și nediscriminare conform legislației naționale în vigoare în corelare cu Carta drepturilor fundamentale a Uniunii Europene.

Câteva din măsurile posibile de sprijinire a implementării principiilor egalității de șanse, egalității de gen și nediscriminare:

- Încurajarea accesului egal și nediscriminatoriu la procesul de recrutare și la toate nivelurile profesionale în cadrul echipei de management și de implementare a proiectului;
- Asigurarea de condiții echitabile de muncă prin achiziționarea de echipament accesibil pentru toate tipurile de angajați și prin adaptarea condițiilor de lucru la toate tipurile de nevoi;
- Colectarea de date cu privire la distribuția pe sexe și la implicarea persoanelor cu dizabilități și a persoanelor care fac parte din grupuri dezavantajate în echipa de implementare și în grupul beneficiarilor finali;
- Proiectarea de infrastructuri incluzive, adaptate tuturor tipurilor de nevoi ale utilizatorilor.

Egalitate de gen

Respectarea principiului egalității de gen se referă la egalitatea dintre femei și bărbați în ceea ce privește drepturile, tratamentul, responsabilitățile, oportunitățile și realizările economice și sociale ale acestora. Există egalitate de gen atunci când bărbații și femeile au aceleași drepturi, responsabilități și oportunități în toate sectoarele societății și atunci când diferitele interese, nevoi și priorități ale bărbaților și femeilor sunt evaluate în mod egal.

Prezentați, după caz, acele măsuri specifice prin care se asigură respectarea prevederilor legale în domeniul egalității de gen (ex: se oferă șanse egale pentru femei și bărbați la angajarea în cadrul echipei de management și de implementare a proiectului - procentul angajatelor din total angajați ar fi un indicator în sprijinul afirmației sau extras din regulamente interne, precum ROI sau ROF, unde sunt astfel de prevederi).

Nediscriminare

Specificați în clar modul în care proiectul prevede angajarea de persoane din categorii defavorizate. Menționați categoria (categoriile) avute în vedere, precum și alte detalii pe care le considerați relevante în acest context.

Prin **discriminare** se înțelege „orice deosebire, excludere, restricție sau preferință, pe bază de rasă, naționalitate, etnie, limbă, religie, categorie socială, convingeri, sex, orientare sexuală, vârstă, handicap, boală cronică necontagioasă, infectare HIV, apartenență la o categorie defavorizată, precum și orice alt criteriu care are ca scop sau efect restrângerea, înlăturarea recunoașterii, folosinței sau exercitării, în condiții de egalitate, a drepturilor omului și a libertăților fundamentale sau a drepturilor recunoscute de lege, în domeniul politic, economic, social și cultural sau în orice alte domenii ale vieții publice” (Art. 2.1 din Ordonanța de Guvern nr. 137/2000 privind prevenirea și sancționarea tuturor formelor de discriminare, republicată).

Pentru a asigura respectarea principiului nediscriminării, proiectul trebuie să ofere o descriere a modului în care activitățile desfășurate se supun reglementărilor care interzic discriminarea.

Prezentați modul în care beneficiarul va asigura condițiile pentru prevenirea oricărei forme de discriminare în implementarea proiectului.

Accesibilitate pentru persoane cu dizabilități

Specificați modul în care proiectul prevede crearea de facilități/adaptarea infrastructurii pentru accesul persoanelor cu dizabilități. Menționați categoria (categoriile) avute în vedere, precum și alte detalii pe care le considerați relevante în acest context, altele decât măsuri de conformare cu obligațiile legale în acest domeniu. Detaliați în ce constau aceste măsuri. Corelați informațiile furnizate cu descrierea investiției din secțiunile relevante ale cererii de finanțare și ale planului de afaceri, precum și cu bugetul proiectului (prin identificarea corespunzătoare a costurilor aferente acestor măsuri).

Secțiunea se completează cu o prezentare a modului în care vă asigurați că principiul accesibilității va fi respectat (ex: proiectarea și dotarea infrastructurii astfel încât să devină accesibilă persoanelor cu

diferite dizabilități). În cadrul investițiilor în infrastructură se vor include cerințele de accesibilitate în proiectarea și construcția mediului fizic de la începutul procesului de proiectare, respectiv arhitectii, inginerii constructori și toți cei implicați profesional în proiectarea și construcția mediului fizic vor respecta cerințele cu privire la politica în domeniul promovării drepturilor persoanelor cu dizabilități și la măsurile de realizare a accesibilității sau de adaptare rezonabilă.

Schimbări demografice – Această subsecțiune nu face obiectul prezentului apel.

Modifică secțiune Dezvoltare durabilă

Poluatorul plătește (opțional)

Poluatorul plătește

Caractere rămase: 3500/3500

Protecția biodiversității (opțional)

Protecția biodiversității

Caractere rămase: 3500/3500

Utilizarea eficientă a resurselor (opțional)

Utilizarea eficientă a resurselor

Caractere rămase: 3500/3500

Reziliența la dezastre (opțional)

Reziliența la dezastre

Caractere rămase: 3500/3500

Anulează Modifică

Dezvoltare durabilă

Specificați modul în care proiectul prevede unele măsuri care conduc la respectarea cerințelor privind protecția mediului pentru promovarea dezvoltării durabile.

Dezvoltarea durabilă se referă la utilizarea surselor de energie curată, economie circulară, inclusiv prevenirea și reciclarea deșeurilor, prevenirea și controlul poluării asupra aerului, apei, solului, protecția resurselor de apă, protecția și conservarea biodiversității în conformitate cu articolul 11 și cu articolul 191 alineatul (1) din Tratatul privind funcționarea Uniunii Europene (TFUE).

Se vor indica secțiunile și paginile din proiectul tehnic/alt document unde se regăsesc măsurile propuse și care vizează principiul dezvoltării durabile și al eficienței energetice.

Poluatorul plătește

Solicitantul va prezenta succint cum propunerea de proiect nu prejudiciază în mod semnificativ factorii de mediu (aer, apă, sol). Se va prezenta modul în care se previne poluarea în cazul în care activitatea respectivă ar duce la o creștere semnificativă a emisiilor de poluanți în aer, apă sau sol.

Protecția biodiversității

Solicitantul va prezenta dacă propunerea de proiect se încadrează într-o arie naturală protejată de interes național, inclusiv a celor de interes comunitar incluse în Rețeaua Natura 2000 și dacă proiectul prejudiciază în mod semnificativ habitatele și speciile pentru care a fost declarată aria protejată. Dacă este cazul, se vor prezenta măsurile impuse prin actul de reglementare emis de autoritatea de mediu.

Utilizarea eficientă a resurselor

Solicitantul va prezenta modul de utilizare a materialelor de construcții reciclate, recuperate cu emisii scăzute de carbon, utilizarea de echipamente eficiente energetic, utilizarea de surse de energie regenerabilă. Se vor include informații ce privesc utilizarea surselor regenerabile, echipamente eficiente energetic, măsuri care vizează economia de timp, apă, resurse, energie etc.

De asemenea se va avea în vedere utilizarea produselor de construcții non-toxice, reciclabile și biodegradabile, fabricate la nivelul industriei locale, din materii prime produse în zonă, folosind tehnici care nu afectează mediul.

Se va prezenta dacă au fost utilizate materiale de construcții certificate Eco Label și dacă proiectul își propune achiziții verzi pentru echipamente și dotări.

Reziliența la dezastre

Solicitantul va prezenta dacă proiectul este expus riscurilor la dezastre pe baza analizei sensibilității, a expunerii și a vulnerabilității riscurilor. Principalele tipuri de riscuri sunt: cutremur, inundații, secetă, incendii de pădure, înzăpeziri, temperaturi crescute.

Imunizarea la schimbările climatice

Se vor enumera măsurile care vizează respectarea legislației naționale și comunitare privind imunizarea la schimbările climatice, respectiv dacă proiectul prevede **măsuri de atenuare și adaptare la schimbările climatice**, de prevenire și gestionarea a riscurilor. Se vor indica secțiunile și paginile din SF/DALI/proiectul tehnic/alt document unde se regăsesc măsurile propuse și care vizează principiul imunizării climatice.

Imunizarea la schimbările climatice se asigură în conformitate cu Comunicarea Comisiei Europene privind Orientările tehnice referitoare la imunizarea infrastructurii la schimbările climatice în perioada 2021-2027, publicată la 16 septembrie 2021 (2021/C 373/01) pentru proiectele care prevăd investiții în infrastructură care au o durată de viață preconizată de cel puțin cinci ani.


Modifică secțiune Imunizarea la schimbările climatice

Descriere (opțional)


Descriere

Caractere rămase: 3500/3500

Anulează


Modifică

Principiul DNSH



Modifică secțiune Principiul DNSH

Descriere (opțional)

Descriere

Caractere rămase: 10500/10500

Anulează


Modifică

Specificați modul în care proiectul prevede măsuri care respectă legislația în vigoare la nivel național și european privind obiectivele de mediu ale principiului „de a nu prejudicia în mod semnificativ”. Vor fi avute în vedere concluziile care stau la baza deciziilor autorității de mediu (Decizia etapei de încadrare a proiectului în procedura de evaluare a impactului asupra mediului, Decizia finală emisă de autoritatea competentă privind evaluarea impactului asupra mediului sau Clasarea notificării) conform prevederilor Legii nr. 292/2018 privind evaluarea impactului anumitor proiecte publice și private asupra mediului.

Pentru a asigura furnizarea unor informații relevante în acest domeniu vă recomandăm să parcurgeți cu atenție informațiile din capitolul **3.16 Principii orizontale** din Ghidul solicitantului.

Având în vedere că primele două obiective de mediu, respectiv **atenuarea și adaptarea la schimbările climatice**, reprezintă pilonii procesului de imunizare la schimbările climatice, așa cum este descris în Comunicarea Comisiei privind Orientările tehnice referitoare la imunizarea infrastructurii la schimbările climatice în perioada 2021-2027, condițiile generale și specifice rezultate din analiza imunizării infrastructurii la schimbările climatice pentru aceste obiective de mediu aplicabile proiectelor sunt acoperitoare inclusiv pentru respectarea principiului DNSH.

În cazul acelor intervenții care ar putea cauza prejudicii oricărui dintre obiectivele de mediu ale principiului DNSH, enumerați măsurile puse în aplicare pentru compensarea prejudiciilor.


De exemplu, pentru „Economia circulară” – vor fi aplicate măsuri privind pregătirea deșeurilor nepericuloase provenite din activitățile de construcție și demolări desfășurate pe șantier pentru reutilizare, reciclare și alte operațiuni de valorificare materială, existența unui contract semnat cu un

operator pentru reciclarea deșeurilor rezultate, achiziționarea de echipamente noi cu respectarea prevederilor legale în vigoare privind produsele cu impact energetic redus.

NOTĂ: Se vor avea în vedere măsurile prezentate în Ghidul solicitantului la capitolul 3.16.


12. Metodologie de implementare proiect

Se completează câmpurile funcției cu datele proiectului și se apasă butonul  .

 Modifică metodologie ×

Descriere (opțional)

Caractere rămase: 10500/10500

Anulează 

Metodologie – câmp obligatoriu, editabil;


Se va preciza dacă managementul proiectului va fi externalizat sau se va realiza cu personal propriu.

Se vor detalia:

- organizațiile implicate, echipa de proiect, rolul managerului de proiect, repartizarea atribuțiilor, rolurile persoanelor implicate etc.;
- activitățile de management ce vor face obiectul contractului de servicii de management al proiectului (delegate contractantului);
- modul în care veți monitoriza și controla activitatea contractantului care va furniza servicii de management al proiectului.

13. Maturitate proiect

Se completează câmpurile funcției cu datele proiectului și se apasă butonul  .


Modifică maturitate proiect
×

H.2.1. Aspecte tehnice (studii de fezabilitate, concepere proiect, etc.) (opțional)

Caractere rămase: 3500/3500

H.2.2. Aspecte administrative, oferind detalii cel puțin privind autorizațiile necesare, cum ar fi EIM, aprobarea de dezvoltare, deciziile privind amenajarea teritoriului, achiziția de terenuri (dacă este cazul), achizițiile publice, etc. (opțional)


Caractere rămase: 3500/3500

H.2.3. Aspecte financiare (decizii de angajament în ceea ce privește cheltuielile publice naționale, împrumuturi solicitate sau acordate, etc. - a se furniza referințe) (opțional)

Caractere rămase: 3500/3500

H.2.4. În cazul în care proiectul a început deja, indică starea de evoluție a lucrărilor (opțional)

Caractere rămase: 3500/3500

Anulează

Modifică

H.2.1. Aspecte tehnice

Se va preciza gradul de maturitate a documentației tehnico-economice, precum și documentele încărcate pentru susținerea celor declarate.

Pentru finanțarea proiectelor de investiții în cadrul prezentului apel de proiecte este suficientă depunerea studiului de fezabilitate/documentației de avizare a lucrărilor de intervenție, după caz. Cu toate acestea, pentru dovedirea maturității proiectului se pot anexa documente care să ateste un grad înaintat de pregătire a proiectului.

În cazul în care sunt depuse mai multe documentații tehnico-economice, se va avea în vedere precizarea cărui obiect de investiție îi aparține fiecare documentație în parte.

Planșele aferente documentației tehnico-economice se depun în format tip PDF, conținând un cartuș semnat conform prevederilor legale.

Pentru demonstrarea maturității proiectului se pot atașa documente suplimentare (a se vedea Ghidul solicitantului, inclusiv anexele acestuia), pentru care proiectul va fi punctat în cadrul etapei de evaluare tehnică și financiară.


Se vor include inclusiv informațiile solicitate pentru notarea criteriului din grila de evaluare tehnică și financiară: **Maturitatea proiectului (stadiul de dezvoltare al documentațiilor tehnico-economice).**

H.2.2. Aspecte administrative – se va descrie stadiul obținerii aprobărilor, autorizațiilor, avizelor prevăzute de legislația în vigoare și necesare pentru implementarea proiectului.


H.2.3. Aspecte financiare – nu este obligatoriu de completat în cadrul prezentului apel de proiecte.

H.2.4. În cazul în care proiectul a început deja, indică starea de evoluție a lucrărilor – se completează **Nu este cazul**.

14. Descriere investiție

Se completează câmpul funcției cu datele proiectului și se apasă butonul  .

Se vor include inclusiv informații necesare pentru etapa de evaluare tehnică și financiară.



Se va descrie investiția, specificând ce se dorește a se realiza prin proiect. Se vor specifica principalele lucrări de intervenție/ activități aferente investiției de bază, dotările/instalațiile/echipamentele preconizate, accesibilitatea la obiectivul de investiție, inclusiv rețelele de utilități existente în zonă etc. Se va realiza corespondența dintre intervențiile propuse și numerele cadastrale/topografice, acolo unde investiția este propusă să se realizeze pe mai multe numere cadastrale/topografice. Se vor menționa care sunt activitățile conexe (complementare), dacă este cazul.

ATENȚIE! Este important ca informațiile să fie corelate cu cele menționate în documentele care atestă dreptul asupra imobilului/imobilelor, precum și în documentația tehnico-economică.

Dacă este cazul, se vor menționa inclusiv intervențiile cărora le corespund cheltuieli încadrate în categoria cheltuielilor neeligibile.

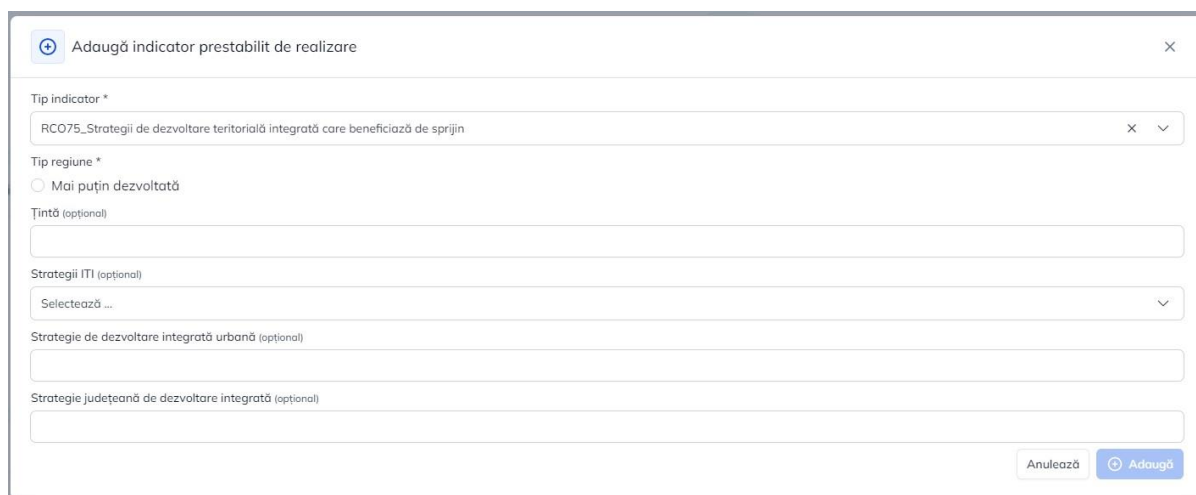
De asemenea, în cazul proiectelor în parteneriat se va specifica pe scurt și rolul fiecărui partener în implementarea investiției.

Corelați informațiile cu celelalte secțiuni ale cererii de finanțare și anexele acesteia.

Nu este necesar să enumerați activitățile proiectului, acestea făcând obiectul secțiunii dedicate activităților.

15. Indicatori de realizare și de rezultat (program)

Pentru adăugarea de date se apasă butonul . Pentru editarea sau ștergerea informațiilor introduse se apasă butonul  (pentru editare) și  (pentru ștergere).



Formular pentru adăugarea indicatorilor de realizare. Titlu: Adaugă indicator prestabilit de realizare. Câmpuri: Tip indicator * (RCO75_Strategii de dezvoltare teritorială integrată care beneficiază de sprijin), Tip regiune * (Mai puțin dezvoltată), Țintă (optional), Strategii ITI (optional) (Selectează ...), Strategie de dezvoltare integrată urbană (optional), Strategie județeană de dezvoltare integrată (optional). Butoane: Anulează, Adaugă.



Formular pentru adăugarea indicatorilor de rezultat. Titlu: Adaugă indicator prestabilit de rezultat. Câmpuri: Tip indicator * (RCR95_Populația care are acces la infrastructuri verzi noi sau îmbunătățite), Tip regiune * (Mai puțin dezvoltată), Țintă (optional), Valoare de bază (optional), An referință valoare de bază (optional). Butoane: Anulează, Adaugă.

Indicatorii prestabiliți de realizare:

Selectați din Nomenclator indicatorii prestabiliți de realizare (de output) relevanți.

- **RCO77 – Numărul siturilor culturale și turistice care beneficiază de sprijin**

Indicatorii prestabiliți de realizare vor fi preluați în această secțiune la nivel de proiect.

Indicatorii prestabiliți de rezultat:

Selectați din Nomenclator indicatorii prestabiliți de rezultat:




- **RCR77 – Număr de vizitatori ai siturilor culturale și turistice care beneficiază de sprijin**




Indicatorii prestabiliți de rezultat vor fi preluați în această secțiune la nivel de proiect și vor fi corelați cu informațiile din cererea de finanțare.

Solicitantul are obligația de a completa valori pentru toți indicatorii de realizare și de rezultat prestabiliți ai programului.

16. Indicatori suplimentari proiect

Pentru adăugarea de date se apasă butonul . Pentru editarea sau ștergerea informațiilor introduse se apasă butonul  (pentru editare) și  (pentru ștergere).

Indicatori suplimentari de realizare							
Obiectiv specific	Fond UE	Denumire indicator	Tip Regiune	Unitate măsură	Valoare țintă	Acțiuni	
RSO2.7 - Intensificarea acțiunilor de protecție și conservare a naturii, a biodiversității și a infrastructurii verzi, inclusiv în zonele urbane, precum și reducerea tuturor...	FEDR - Fondul European de Dezvoltare Regională	Test	Mai puțin dezvoltată	km	100		 

Indicatori suplimentari de rezultat							
Obiectiv specific	Fond UE	Denumire indicator	Tip regiune	Anul de referință	Unitate măsură	Valoare re	Acțiuni
RSO2.7 - Intensificarea acțiunilor de protecție și conservare a naturii, a biodiversității și a infrastructurii verzi, inclusiv în zonele urbane...	FEDR - Fondul European de Dezvoltare Regională	test	Mai puțin dezvoltată	2023	buc	50	 

Se va completa manual denumirea indicatorului suplimentar de realizare și valoarea de referință: **Numărul persoanelor care vor participa la activitatea/activitățile FSE+.**

Se vor completa manual denumirea indicatorilor suplimentari de rezultat și valorile de referință: **Indicele mediu anual de utilizare a capacității de cazare a taberelor de elevi și preșcolari care beneficiază de sprijin; Procentul elevilor și preșcolarilor marginalizați care utilizează infrastructura de tip tabără raportat la numărul total de elevi și preșcolari care utilizează infrastructura de tip tabără.**

17. Plan de achiziții

Pentru adăugarea de date se apasă butonul . Pentru editarea sau ștergerea informațiilor introduse se apasă butonul  (pentru editare) și  (pentru ștergere).

Se completează pentru fiecare membru al parteneriatului, după caz.

Pentru **Tip achiziție** și **Monedă** se selectează din nomenclator.

După apăsarea butonului "Adaugă", pop-up-ul de adăugare a unei achiziții va conține următoarele câmpuri:

Titlul achiziției – câmp obligatoriu – titlul contractului de achiziție, succint și sugestiv;

Descrierea achiziției – câmp obligatoriu, editabil – descriere succintă a obiectului contractului de achiziție;

Tip achiziție – câmp obligatoriu, editabil – selectați din nomenclator opțiunea aplicabilă (furnizare, servicii, lucrări);


Perioada – se va preciza perioada în care s-a desfășurat/se va desfășura procedura de achiziție, sub forma lună-an;

Tip procedură – se selectează din lista derulantă;

Moneda – câmp obligatoriu, se selectează RON;

Valoare TVA – câmp obligatoriu, editabil – se va menționa valoarea totală a TVA;

Valoare estimată fără TVA – câmp obligatoriu – se va preciza valoarea totală a achiziției, fără TVA.

 Adaugă achiziție

×

Titlul achiziției *

Test

Descrierea achiziției *

Tip achiziție *

Selectează ...

▼

Tip procedură *

Selectează ...

▼

Perioada *

Moneda *

☒ RON

☐ EUR

Valoare TVA *

RON

-

Valoare estimată fără TVA *

RON

-

Anulează

Adaugă

18. Resurse umane

Pentru adăugarea de date se apasă butonul . Pentru editarea sau ștergerea informațiilor introduse se apasă butonul  (pentru editare) și  (pentru ștergere).

Adaugă resurse umane

Funcție *

Acest câmp este obligatoriu.

Cod ocupație *

Selectează ...

Categorie în care se încadrează expertul conform Orientări generale–nivel de remunerare/experiență (opțional)

Experiență profesională specifică relevantă conform CV și documente suport (luni) (opțional)

luni

Țară (opțional)

Selectează ...

CNP/PIN (opțional)

Nume (opțional)

Prenume (opțional)

Anulează



Adaugă

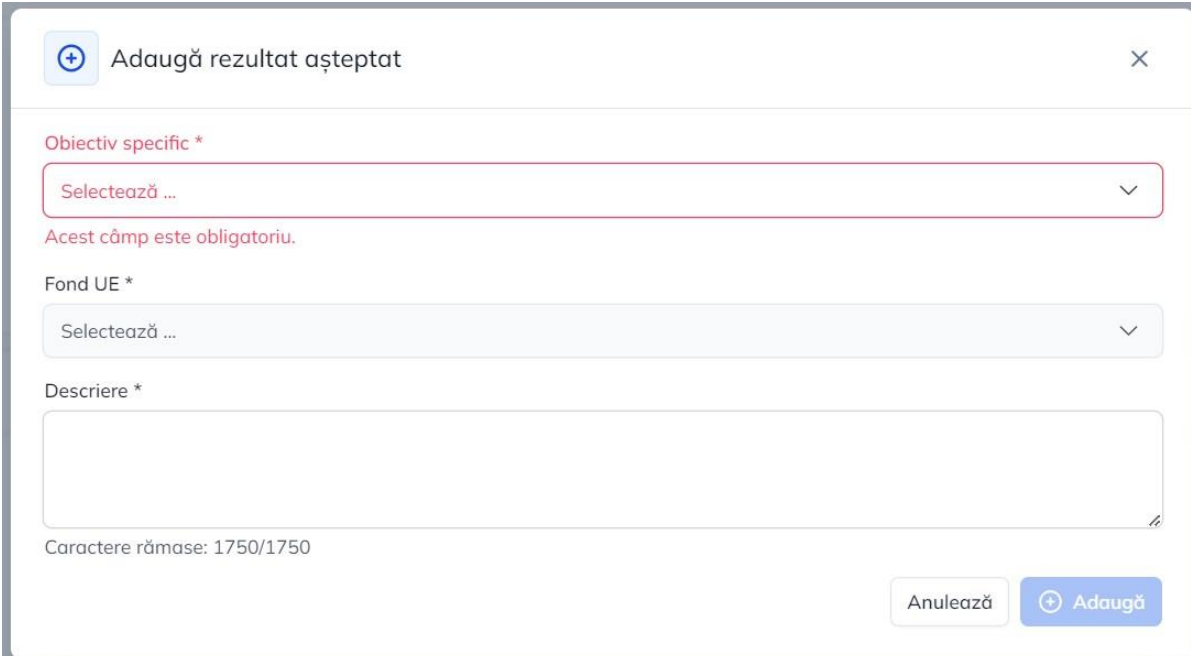
Adăugați fiecare expert implicat în implementarea proiectului (echipa de implementare a proiectului).

- **Funcție** (e.g. expert achiziții, jurist);
- **Codul ocupației** (selectați din nomenclator, conform COR);
- **Categoria în care se încadrează expertul conform Orientări generale – nivel de remunerare/experiență** – nu se va completa;
- **Experiență profesională specifică relevantă conform CV și documente suport (luni)** – nu se va completa;
- **Țară** – nu se va completa;
- **CNP/PIN** – nu se va completa;
- **Nume** – nu se va completa;
- **Prenume** – nu se va completa.

Se vor atașa CV-urile, respectiv fișele de post, în format PDF.

19. Rezultate așteptate/Realizări așteptate

Pentru adăugarea de date se apasă butonul . Pentru editarea sau ștergerea informațiilor introduse se apasă butonul  (pentru editare) și butonul  (pentru ștergere).



Formularul are un titlu "Adaugă rezultat așteptat" și un buton de închidere în colțul din dreapta sus. Conține trei câmpuri obligatorii: "Obiectiv specific *" (meniu derulant cu "Selectează ..." și săgeată în jos), "Fond UE *" (meniu derulant cu "Selectează ..." și săgeată în jos) și "Descriere *" (câmp de text mare). Sub câmpul de descriere este un indicator "Caractere rămase: 1750/1750". În partea de jos a formularului sunt două butoane: "Anulează" și "Adaugă".

În cadrul cererii de finanțare vor fi identificate un număr de maxim 3 rezultate așteptate ca urmare a implementării proiectului.

Valorile preconizate trebuie să fie realiste, realizabile, măsurabile și în concordanță cu indicatorii și obiectivele specifice ale proiectului, astfel încât rezultatele așteptate să asigure îndeplinirea obiectivelor și a indicatorilor.

Obiectiv specific – se selectează din nomenclator obiectivul specific.

Fond UE – se selectează din nomenclator.

Descriere – se completează cu formularea și descrierea fiecărui rezultat.

20. Activități

Pentru adăugarea de date se apasă butonul . Pentru editarea sau ștergerea informațiilor introduse se apasă butonul  (pentru editare) și  (pentru ștergere).

În cazul în care există activități fără subactivități în cadrul proiectului, pentru a putea introduce datele complete se va crea o subactivitate.

Adaugă activitate previzionată

Obiectiv specific *

RSO1.3 - RSO1.3_Intensificarea creșterii durabile și a competitivității IMM-urilor și crearea de locuri de muncă în cadrul IMM-urilor, inclusiv prin investiții ...

x
 v

Fond UE *

FEDR - Fondul European de Dezvoltare Regională

x
 v

Titlu *

Tip *

☐ Precontractuală
 ☐ Postcontractuală

Activitate de bază *

☐ DA
 ☒ NU

Anulează

Adaugă

Adaugă subactivitate previzionată aferentă activității Activitate 1

Titlu *

Acest câmp este obligatoriu.

Dată începere fixă *

☐ DA
 ☐ NU

Dată începere *

Selectează ...

Dată finalizare fixă *

☐ DA
 ☐ NU

Dată finalizare *

Selectează ...

Rezultate previzionate (opțional)

Selectează ...

Parteneri implicați *

Selectează ...

Detalierea subactivității (opțional)

Caractere rămase: 10500/10500

Anulează

Adaugă

Completați detalii cu privire la activitățile și subactivitățile proiectului, atât cele care au avut loc până la momentul depunerii Cererii de finanțare, cât și cele previzionate a se realiza după momentul depunerii Cererii de finanțare.

La nivel de activitate, nu pot fi introduse detalii suplimentare, în afara **titlului** activității, **tipului** activității ("Precontractuală" sau "Postcontractuală") și **dacă activitatea este de bază** (se bifează DA sau NU în funcție de situație).

La fiecare activitate în parte, definiți subactivitățile componente. Detaliile privind calendarul de realizare, responsabilii etc. pot fi definite doar la nivel de subactivitate. În cazul în care nu ați

intenționat structurarea unei activități în subactivități, este obligatorie crearea a cel puțin unei subactivități pentru a putea introduce detalii suplimentare. Completați următoarele:

- **Titlul** (concis, sugestiv);
- **Data începere/finalizare fixă**
 - dacă se selectează DA, în câmpurile **Data începere** și **Data finalizare** se va completa data la nivel de zi-lună-an;
 - dacă se selectează NU, în câmpurile **Data începere** și **Data finalizare** se va completa data la nivel de lună-an;
- **Data începerii/finalizării**
 - Pentru subactivități realizate deja înainte de semnarea contractului de finanțare se vor introduce anul, luna și ziua;
 - Pentru subactivități previzionate a se realiza după semnarea contractului de finanțare selectați cel puțin anul și luna, estimând demararea implementării proiectului (semnarea contractului de finanțare) la aproximativ 6 luni de la depunerea cererii de finanțare (similar completării planului de achiziții);
- **Rezultate previzionate** – selectați rezultatul (anterior definit) la a cărui realizare contribuie implementarea respectivei subactivități;
- **Partenerii implicați ai subactivității** – se va selecta denumirea solicitantului/partenerului, după caz;
- **Detalierea subactivității** – câmp opțional, editabil.

Durata de implementare a proiectului va fi calculată în mod automat.

21. Indicatori de etapă

Pentru adăugarea de date se apasă butonul . Pentru editarea sau ștergerea informațiilor introduse se apasă butonul  (pentru editare) și  (pentru ștergere).

ATENȚIE! Această secțiune este corelată cu secțiunea **Indicatori prestabiliți de realizare**. Indicatorii de etapă completați în această secțiune se vor afișa în secțiunea **Plan de monitorizare al proiectului**.

Pentru informații cu privire la indicatori de etapă se recomandă consultarea capitolului 6 din Ghidul solicitantului, precum și a orientărilor metodologice menționate în OUG nr. 23/2023, Cap. VI, Articolul 14, alin. (5).

Este responsabilitatea solicitantului să acorde o atenție maximă definirii acestor indicatori de etapă aflați în strânsă corelare cu activitatea de bază, astfel încât pe parcursul implementării proiectului să se asigure că acești indicatori de etapă sunt îndepliniți conform planificării și planului de monitorizare din care aceștia sunt parte integrantă.

Indicatori etapă de realizare – această secțiune nu se completează.

Indicatori etapă de reper – se va completa cu informațiile solicitate în fiecare secțiune.

Nume reper – se va completa conform exemplelor din capitolul 6 din Ghidul solicitantului (ex: publicarea anunțului privind achiziția).

Descriere – se va descrie succint reperul identificat anterior coroborat cu activitatea de bază.

Termen – se va stabili un termen realist de îndeplinire a reperului (se va introduce un termen orientativ urmând ca la momentul contractării să se actualizeze cu termenul real).

Documente care probează îndeplinirea indicatorului – se vor menționa documentele din care se poate identifica îndeplinirea reperului (la depunere se va completa **N/A**, urmând ca la momentul contractării să se specifice documentele care probează îndeplinirea reperului).

22. Planul de monitorizare al proiectului

Pentru editarea informațiilor se apasă butonul .

ATENȚIE! În această secțiune sunt afișați indicatorii de etapă așa cum au fost completați în secțiunea *Indicatori de etapă*.




Se completează următoarele câmpuri:



Criteriu de validare – se va menționa care este criteriul a cărui realizare asigură îndeplinirea indicatorului, așa cum acesta a fost definit anterior.

Tip indicator etapă – se selectează din nomenclator (Calitativ/Cantitativ/Valoric).

23. Buget proiect

- Pentru adăugarea cheltuielilor se apasă butonul  și se completează datele solicitate.

NOTĂ: În cazul României, Regiunea de Dezvoltare Nord-Vest se încadrează în categoria regiunilor mai puțin dezvoltate.

- Dacă proiectul beneficiază de ajutor de stat se va apăsa butonul **DA**, moment în care se vor afișa alte câmpuri care vor trebui completate.
- Pentru editarea sau ștergerea informațiilor introduse se apasă butonul  (pentru editare) și  (pentru ștergere).

- Se completează câmpurile funcției cu datele proiectului, se apasă butonul



pentru a calcula cheltuiala și ulterior se apasă butonul



pentru a o adăuga.

- Se completează de lider și fiecare partener, după caz.
- Toate valorile se introduc în lei.

La adăugarea unei cheltuieli, completați următoarele:

- **Obiectiv specific** – se selectează din nomenclator;
- **Fond UE** – se selectează din nomenclator;
- **Denumire cheltuială** – introduceți o descriere succintă, sugestivă a cheltuielii. Se va completa inclusiv pentru fiecare dotare/echipament sau grup de dotări/echipamente cu evidențierea/nominalizarea acestora;
- **Justificare** – scurtă descriere a necesității efectuării cheltuielii;
- **Tip regiune** – se bifează **Mai puțin dezvoltată**;
- **Tip cheltuială** – se bifează **Directă**;
- **Categorie/Subcategorie** – selectați din nomenclatoarele aferente categoria/subcategoria în care se încadrează cheltuiala respectivă. Informațiile privind categoriile și plafoanele de cheltuieli eligibile, inclusiv Lista cheltuielilor eligibile se găsesc în Matricea de corelare a bugetului proiectului cu devizul general al investiției (**Anexa VI**);
- **Unitate de măsură** – se introduce unitatea de măsură;
- **Cantitate** – se introduce cantitatea;
- **Preț unitar fără TVA** – se introduce prețul unitar fără TVA;
- **Valoare totală TVA** – se introduce valoarea totală TVA;
- **TVA eligibil** – se va bifa DA/NU;
- **Cheltuieli eligibile fără TVA** – se introduce valoarea eligibilă fără TVA;
- **Total cheltuieli nerambursabile** – se introduce valoarea nerambursabilă cu TVA;
- **Ajutor de stat** – editabil de tip bifă: Se va bifa **DA**.

Vor apărea următoarele câmpuri care trebuie completate:

- **Ajutor de stat furnizat** – se selectează **DA**;
- **Schema de ajutor de stat** – se selectează din lista definită la nivel de apel de proiecte;
- **Categorie ajutor de stat** – se selectează din lista definită la nivel de apel de proiecte;
- **Subcategorie ajutor de stat** – se selectează din lista definită la nivel de apel de proiecte.

Categoriile și subcategoriile de cheltuieli aplicabile în cadrul acestui apel de proiecte sunt menționate în Anexa VI la Ghidul solicitantului.

24. Buget – Domeniu de intervenție

Pentru adăugarea de date se apasă butonul . Pentru editarea sau ștergerea informațiilor introduse se apasă butonul  (pentru editare) și  (pentru ștergere).



Formularul "Adaugă domeniu de intervenție" conține următoarele câmpuri:

- Obiectiv specific ***: Meniu derulant cu opțiunea "Selectează ...". Sub el este scris: "Acest câmp este obligatoriu."
- Fond UE ***: Meniu derulant cu opțiunea "Selectează ...".
- Domeniu de intervenție ***: Meniu derulant cu opțiunea "Selectează ...".
- Buget eligibil ***: Câmp de text pentru valoarea bugetului, urmat de moneda "RON".

În partea de jos a formularului se găsesc două butoane: "Anulează" și "Adaugă".

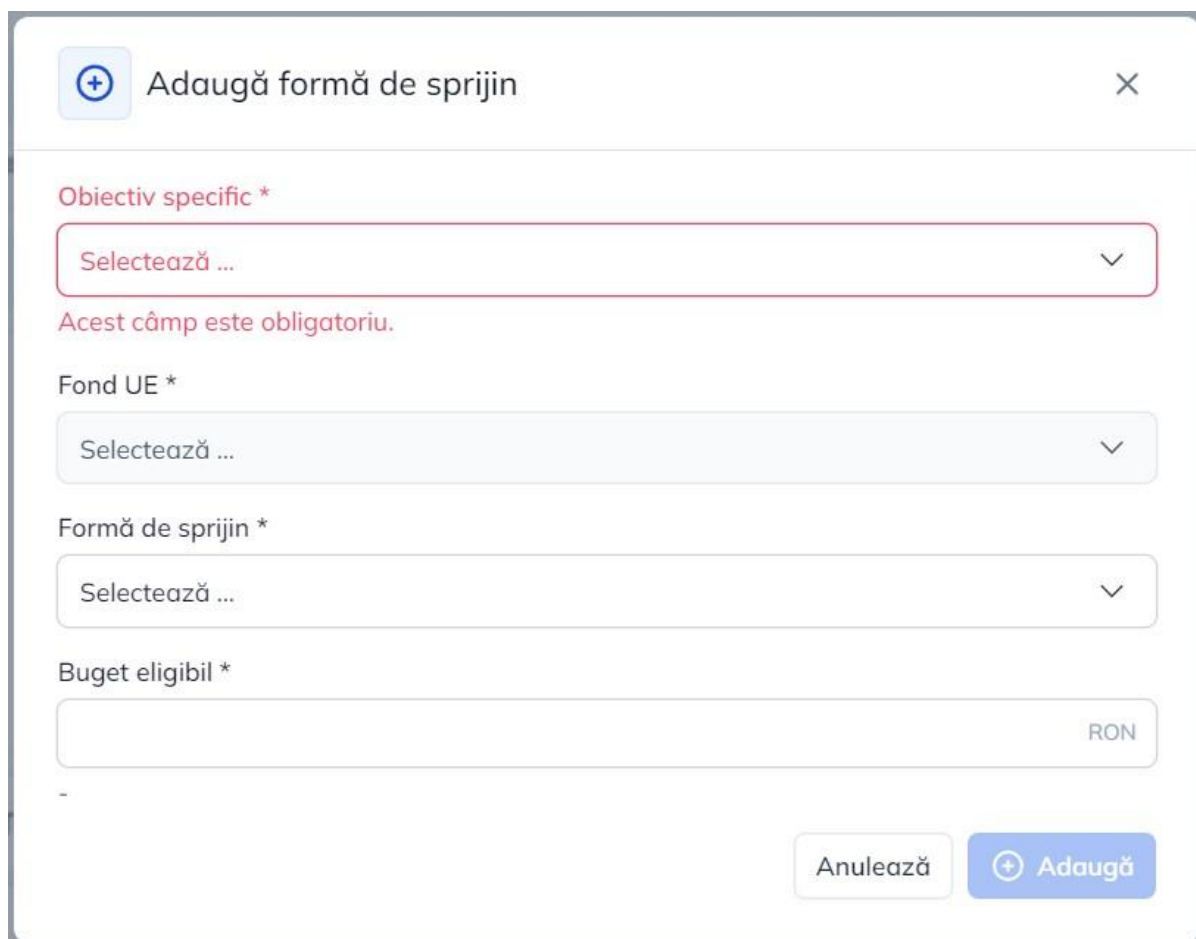
Se selectează din nomenclator codurile aferente activităților proiectului:

- **Codul 127 – Alte infrastructuri sociale care contribuie la incluziunea socială în cadrul comunității;**
- **Codul 172 – Finanțare încrucișată în cadrul FEDR (sprijin acordat acțiunilor de tip FSE+, necesare pentru implementarea părții FEDR a operațiunii și legate direct de aceasta).**

Suma valorilor eligibile corespunzătoare fiecărui domeniu de intervenție trebuie să fie egală cu valoarea totală eligibilă a proiectului.

25. Buget – Formă de sprijin

Pentru adăugarea de date se apasă butonul . Pentru editarea sau ștergerea informațiilor introduse se apasă butonul  (pentru editare) și  (pentru ștergere).



Forma de adăugare a unei forme de sprijin. Titlu: Adaugă formă de sprijin. Câmpuri obligatorii: Obiectiv specific *, Fond UE *, Formă de sprijin *, Buget eligibil *. Câmpurile de selecție conțin textul 'Selectează ...'. Câmpul de buget are moneda RON. Butoane: Anulează, Adaugă.

Se selectează din nomenclator opțiunea **01 – Granturi** pentru proiectele depuse în cadrul prezentului apel de proiecte și se introduce valoarea eligibilă a proiectului.

26. Buget – Dimensiune punere în practică teritorială

Pentru adăugarea de date se apasă butonul . Pentru editarea sau ștergerea informațiilor introduse se apasă butonul  (pentru editare) și  (pentru ștergere).

Adaugă buget mecanism de aplicare teritorială
 ×

Obiectiv specific *

Selectează ...

Acest câmp este obligatoriu.

Fond UE *

Selectează ...

Abordare mecanism aplicare teritorială *

Selectează ...

Tip mecanism de aplicare teritorială *

Selectează ...

Buget eligibil *

RON

Anulează

Adaugă

- **Obiectiv specific** – se selectează din nomenclator;
- **Fond UE** – se selectează din nomenclator;
- **Abordare mecanism aplicare teritorială** – se selectează din nomenclator **Alte abordări**;
- **Tip mecanism de aplicare teritorială** – se selectează din nomenclator:

33 Nicio orientare teritorială;


- **Buget eligibil** – se completează valoarea eligibilă a proiectului.

27. Buget – Activitate economică

Pentru adăugarea de date se apasă butonul **Adaugă**. Pentru editarea sau ștergerea informațiilor introduse se apasă butonul (pentru editare) și (pentru ștergere).

Se selectează din nomenclator activitatea economică: **Cod 26 – Alte servicii nespecificate** și se introduce valoarea eligibilă a proiectului.

28. Buget – Localizare

Pentru adăugarea de date se apasă butonul .

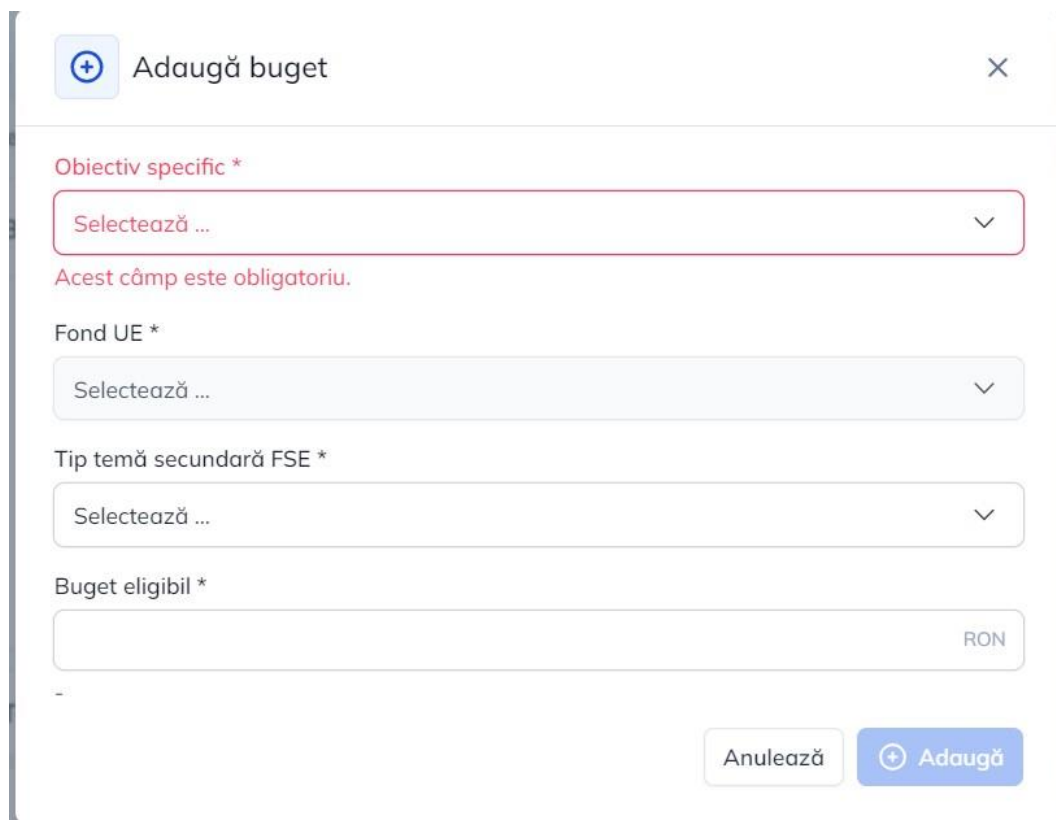
ATENȚIE! Aceste localizări ale proiectului sunt afișate așa cum au fost completate în secțiunea **Localizare proiect**. Dacă doriți alte localizări trebuie să le completați în secțiunea **Localizare proiect**.

Completați **Buget eligibil** cu valoarea eligibilă totală a proiectului.

Completați **Ajutor de stat** cu valoarea ajutorului de stat.

29. Buget – Teme secundare în cadrul FSE+

Pentru adăugarea de date se apasă butonul . Pentru editarea sau ștergerea informațiilor introduse se apasă butonul  (pentru editare) și  (pentru ștergere).



Se selectează din nomenclator **09 – Nu se aplică** iar la buget eligibil se introduce valoarea 0.

30. Buget – Dimensiune egalitate de gen

Pentru adăugarea de date se apasă butonul . Pentru editarea sau ștergerea informațiilor introduse se apasă butonul  (pentru editare) și  (pentru ștergere).

Adaugă buget pe dimensiunea egalității de gen în cadrul FSE+, FEDR, FC și FTJ

Obiectiv specific *

Selectează ...

Acest câmp este obligatoriu.

Fond UE *

Selectează ...

Tip dimensiune a egalității de gen în cadrul FSE+, FEDR, FC și FTJ* *

Selectează ...

Buget eligibil *

RON

Anulează

Adaugă

Se selectează din nomenclator tipul de dimensiune a egalității de gen **03 – Neutralitatea de gen** și se introduce bugetul eligibil.

31. Buget – Strategii macro-regionale și pentru bazinele maritime

Pentru adăugarea de date se apasă butonul Adaugă . Pentru editarea sau ștergerea informațiilor introduse se apasă butonul (pentru editare) și (pentru ștergere).

Adaugă buget

Obiectiv specific *

Selectează ...

Acest câmp este obligatoriu.

Fond UE *

Selectează ...

Tip strategie macro-regională și pentru bazinele maritime *

Selectează ...

Buget eligibil *

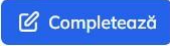
RON

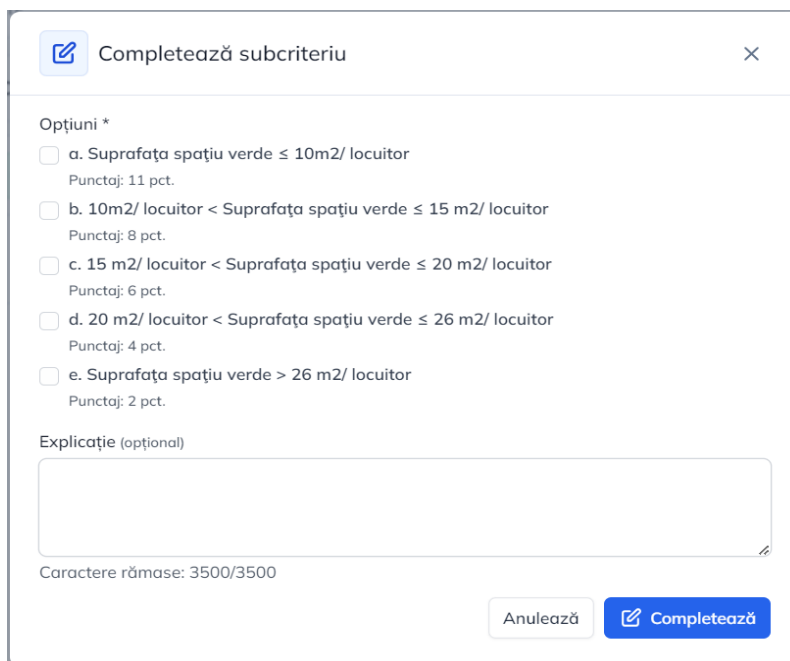
Anulează

Adaugă

Se selectează din nomenclator tipul de strategie macro-regională **11 – Nicio contribuție la strategii macroregionale sau la strategii pentru bazinele maritime** și se introduce bugetul eligibil.

32. Criterii evaluare ETF

În interfață se vor completa opțiunile pentru **criteriile autoevaluate** prin acționarea butonului . Acționarea butonului se va realiza pentru fiecare criteriu. Aplicația afișează fereastra pop-up pentru bifarea/punctarea opțiunii/opțiunilor.



Completează subcriteriu

Opțiuni *

- ☒ a. Suprafața spațiu verde $\leq 10\text{m}^2/\text{locuitor}$
Punctaj: 11 pct.
- ☐ b. $10\text{m}^2/\text{locuitor} < \text{Suprafața spațiu verde} \leq 15\text{m}^2/\text{locuitor}$
Punctaj: 8 pct.
- ☐ c. $15\text{m}^2/\text{locuitor} < \text{Suprafața spațiu verde} \leq 20\text{m}^2/\text{locuitor}$
Punctaj: 6 pct.
- ☐ d. $20\text{m}^2/\text{locuitor} < \text{Suprafața spațiu verde} \leq 26\text{m}^2/\text{locuitor}$
Punctaj: 4 pct.
- ☐ e. Suprafața spațiu verde $> 26\text{m}^2/\text{locuitor}$
Punctaj: 2 pct.

Explicație (opțional)

Caractere rămase: 3500/3500


Anulează 

Fig.1. Exemplu interfață aplicație pentru subcriterii cu opțiuni de răspuns

Salvarea se realizează prin acționarea butonului .

Punctajul se va face în conformitate cu cele prezentate în **Anexa II.1 – Grila ETF** (cumulativ, disjunctiv):

- la fiecare subcriteriu se va alege o opțiune de răspuns în concordanță cu informațiile din documentele prezentate în **coloana F** din **Anexa II.1**;
- în cazul în care în **coloana D** din **Anexa II.1** se precizează că punctajul este cumulativ, se va avea în vedere bifarea/punctarea tuturor opțiunilor aplicabile proiectului.

Explicație – se poate argumenta opțiunea selectată, dacă este cazul.

Recomandăm ca la completarea acestei secțiuni să se aibă în vedere utilizarea ca referință a **Anexei II.1 – Grila ETF**.

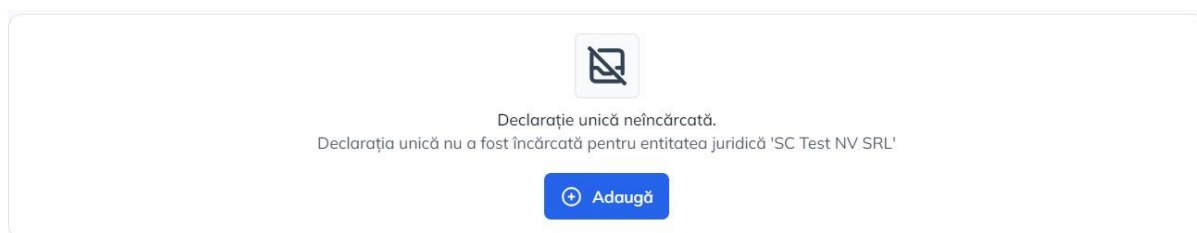
SECȚIUNEA I conține criteriile 1 și 2 iar pentru aceste criterii bifarea/punctarea unui subcriteriu cu 0 nu duce la respingerea proiectului.

SECȚIUNEA II conține criteriile 3, 4, 5 și 6 iar pentru aceste criterii **se va avea în vedere punctarea/bifarea tuturor opțiunilor prezentate în subcriteriu**. Punctarea cu 0 duce la respingerea proiectului (solicitantul trebuie să obțină punctajul maxim alocat pentru secțiunea II, în caz contrar proiectul va fi respins).

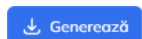
În cazul obținerii unui punctaj autoevaluat sub pragul minim de calitate proiectul va fi respins.

33. Declarație unică

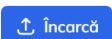
Pentru adăugarea Declarației unice se apasă butonul



Se vor bifa cerințele de eligibilitate ale proiectului. Dacă proiectul este eligibil se activează butonul



. Documentul generat va fi semnat electronic în afara sistemului de către reprezentantul legal și încărcat în aplicație prin apăsarea butonului



Cererea de finanțare nu va putea fi transmisă dacă nu are atașată Declarația unică a liderului și, după caz, a tuturor partenerilor din proiect.

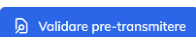
În cazul parteneriatelor, pentru parteneri, secțiunea **Declarație unică** va fi vizibilă numai după ce reprezentantul legal al liderului de parteneriat va completa și va încărca Declarația unică proprie. După încărcarea Declarației unice de către reprezentantul legal al liderului de parteneriat, reprezentantul legal al partenerului va fi notificat pe e-mail și prin aplicație (clopoțel) că poate completa Declarația sa unică.

ATENȚIE! Declarația unică se poate genera doar dacă sunt confirmate (bifate) criteriile obligatorii de eligibilitate (cele marcate în interfața aplicației cu "**") și este completat bugetul proiectului. Orice modificare a bugetului proiectului după încărcarea Declarației unice implică ștergerea acesteia.

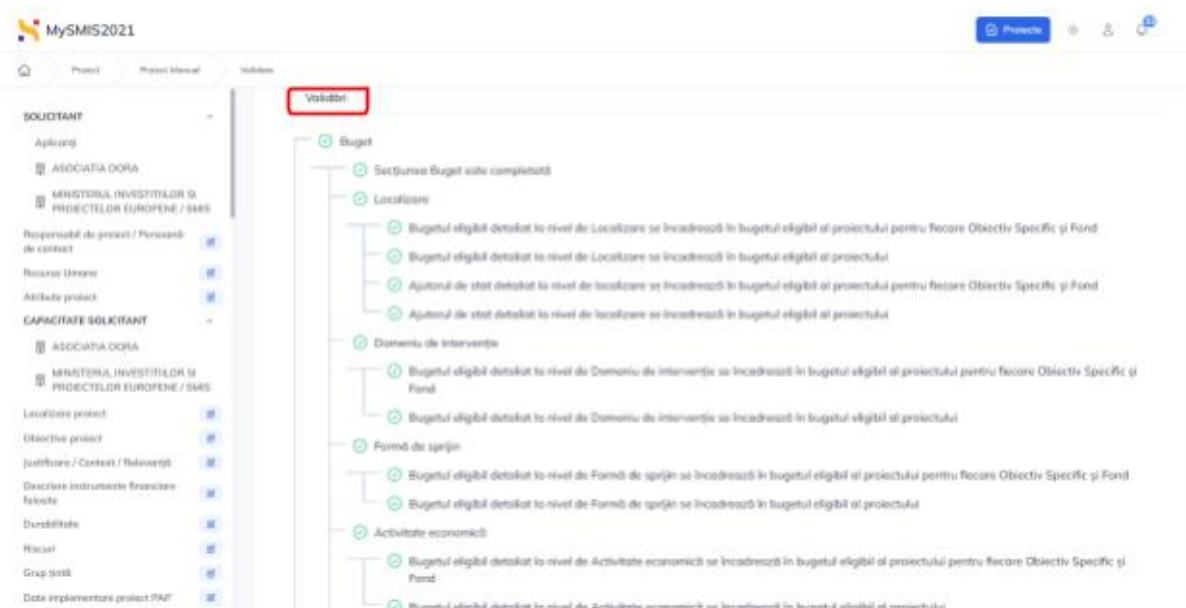
34. Validare proiect


ATENȚIE! Secțiune vizibilă doar pentru reprezentantul legal/împuternicitul entității juridice a proiectului.


Prin acționarea butonului

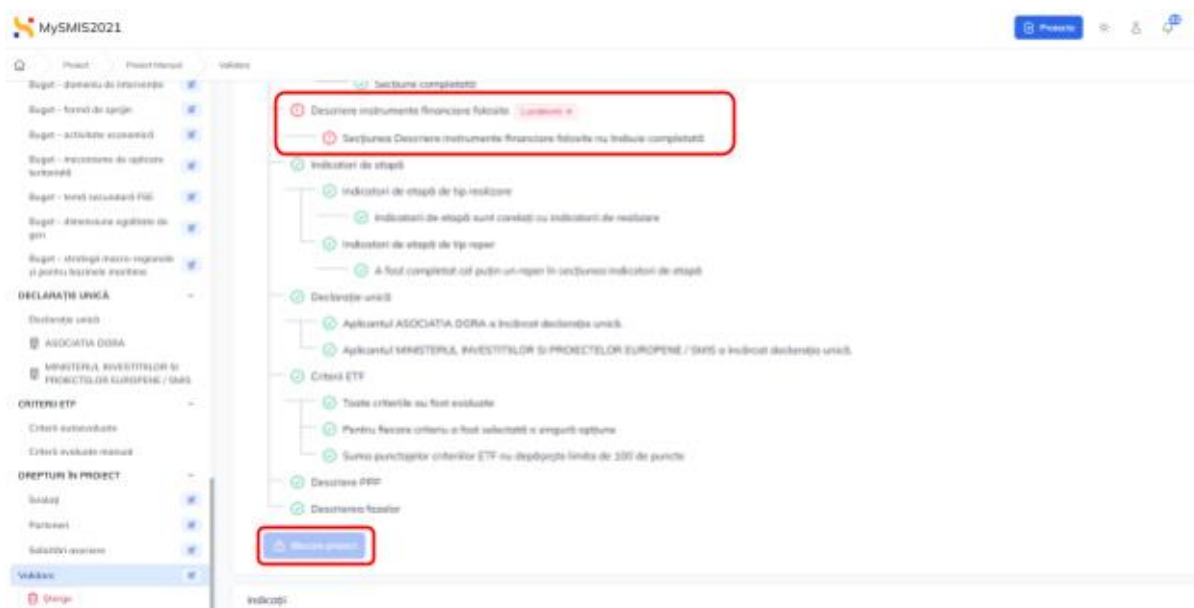



, aplicația verifică și afișează în zona **Validări** îndeplinirea sau nu a tuturor condițiilor de completare obligatorii a secțiunilor din proiect.




În cazul în care există zone obligatorii necompletate, aplicația va indica în zona **Validări** unde există neconcordanțe iar butonul **Blocare proiect** ( Blocare proiect) nu va fi accesibil.

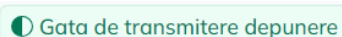
În vederea remedierii neconcordanțelor existente, utilizatorul poate accesa direct din zona **Validări** secțiunea unde există neconcordanța (prin acționarea butonului  1 problemă →).



După remedierea neconcordanțelor, butonul  Blocare proiect devine accesibil. La acționarea lui, aplicația afișează fereastra pop-up pentru selectarea autorității.

După blocarea proiectului, status-ul acestuia devine  Blocat depunere .

După ce aplicația finalizează procesul de generare al cererii de finanțare status-ul proiectului devine



ATENȚIE! Operațiunea de generare a Cererii de finanțare este un proces consumator de timp, prin urmare durata între "Blocat depunere" și "Gata de transmitere depunere" poate varia în funcție de complexitatea Cererii de finanțare și de numărul de utilizatori care efectuează simultan această acțiune. Vă recomandăm să nu amânați validarea Cererii de finanțare până în ultimele ore disponibile iar după inițierea operațiunii de generare vă rugăm să așteptați finalizarea procesului de generare și să verificați cu atenție conținutul Cererii de finanțare înainte de semnare.

35. Transmitere proiect

- Această funcție presupune parcurgerea următorilor pași:

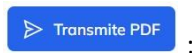
Pas 1 – se selectează funcția "Transmite";

Pas 2 – se generează documentul PDF cu cererea de finanțare prin apăsarea butonului

 ;

Pas 3 – se semnează electronic documentul descărcat de către reprezentantul legal;

Pas 4 – se încarcă în sistem cererea de finanțare semnată digital prin apăsarea butonului

 ;

Pas 5 – după încărcare se apasă butonul  pentru a trimite cererea de finanțare către autoritatea responsabilă.

